


 Automobile Club Biella		STATO PATRIMONIALE	Consuntivo Esercizio 2021	Consuntivo Esercizio 2020
SPA	ATTIVO			
SPA.B	IMMOBILIZZAZIONI			
SPA.B_I	Immobilizzazioni Immateriali			
	01 Costi di impianto e di ampliamento	0	0	
	02 Costi di sviluppo	0	0	
	03 Diritti brevetto ind.le e utilizz. opere dell'ingegno	0	0	
	04 Concessioni, licenze, marchi e diritti simili	0	0	
	05 Avviamento	0	0	
	06 Immobilizzazioni in corso ed acconti	0	0	
	07 Altre immobilizzazioni	0	0	
	Totale Immobilizzazioni Immateriali	0	0	
SPA.B_II	Immobilizzazioni Materiali			
	01 Terreni e fabbricati	162.181	166.563	
	02 Impianti e macchinario	2.421	2.875	
	03 Attrezzature industriali e commerciali	0	0	
	04 Altri beni	4.556	2.566	
	05 Immobilizzazioni in corso ed acconti	0	0	
	Totale Immobilizzazioni Materiali	169.158	172.004	
SPA.B_III	Immobilizzazioni Finanziarie			
	01 Partecipazioni in:	5.404	5.404	
	a. imprese controllate	0	0	
	b. imprese collegate	4.500	4.500	
	d-bis. altre imprese	904	904	
	02 Crediti:	33.537	33.537	
	a. verso imprese controllate	0	0	
	- entro 12 mesi	0	0	
	- oltre 12 mesi	0	0	
	b. verso imprese collegate	0	0	
	c. verso controllanti	0	0	
	d-bis. verso altri	33.537	33.537	
	- entro 12 mesi	33.537	33.537	
	- oltre 12 mesi	0	0	
	03 Altri titoli	745	745	
	Totale Immobilizzazioni Finanziarie	39.686	39.686	
	Totale SPA.B - IMMOBILIZZAZIONI	208.844	211.690	
SPA.C	ATTIVO CIRCOLANTE			
SPA.C_I	Rimanenze			
	01 Materie prime, sussidiarie e di consumo	0	0	
	02 Prodotti in corso di lavorazione e semilavorati	0	0	
	04 Prodotti finiti e merci	2.021	2.066	
	05 Acconti	0	0	
	Totale Rimanenze	2.021	2.066	
SPA.C_II	Crediti			
	01 verso clienti	40.470	45.095	
	- entro 12 mesi	40.470	45.095	
	- oltre 12 mesi	0	0	
	02 verso imprese controllate	0	0	
	- entro 12 mesi	0	0	
	- oltre 12 mesi	0	0	

 Automobile Club Biella		STATO PATRIMONIALE		Consuntivo Esercizio 2021	Consuntivo Esercizio 2020
	03 verso imprese collegate			4.000	0
	04 verso controllanti			0	0
	05 -bis crediti tributari			4.638	6.049
	- entro 12 mesi			4.638	6.049
	- oltre 12 mesi			0	0
	05 - ter imposte anticipate			0	0
	05 - quater verso altri			39.146	34.069
	- entro 12 mesi			39.146	34.069
	- oltre 12 mesi			0	0
	Totale Crediti			88.254	85.213
SPA.C_III	Attività Finanziarie				
	01 Partecipazioni in imprese controllate			0	0
	02 Partecipazioni in imprese collegate			0	0
	04 Altre partecipazioni			0	0
	06 Altri titoli			0	0
	Totale Attività Finanziarie			0	0
SPA.C_IV	Disponibilità Liquide				
	01 Depositi bancari e postali			108.120	74.078
	02 Assegni			0	0
	03 Denaro e valori in cassa			8.459	2.029
	Totale Disponibilità Liquide			116.579	76.107
Totale SPA.C - ATTIVO CIRCOLANTE				206.854	163.386
SPA.D	RATEI E RISCONTI				
	a) Ratei Attivi			0	0
	b) Risconti Attivi			26.893	28.212
	Totale SPA.D. RATEI E RISCONTI ATTIVI			26.893	28.212
TOTALE ATTIVO				442.591	403.288
SPP	PASSIVO				
SPP.A	PATRIMONIO NETTO				
	VI) Altre riserve distintamente indicate			54.526	54.526
	VIII) Utili (perdite) portati a nuovo			71.297	54.751
	IX) Utile (perdita) dell'esercizio			20.751	16.547
	Totale SPP.A PATRIMONIO NETTO			146.574	125.824
SPP.B	FONDI PER RISCHI ED ONERI				
	01 Per trattamento di quiescenza e obblighi simili			0	0
	02 Per imposte			0	0
	03 Per rinnovi contrattuali			11.396	9.225
	04 Altri			638	4.000
	Totale SPP.B FONDI PER RISCHI ED ONERI			12.034	13.225
SPP.C TRATTAMENTO DI FINE RAPPORTO DI LAVORO SUBORDINATO				59.838	57.853
SPP.D	DEBITI				
	04 Debiti verso banche			0	7.178
	- entro 12 mesi			0	7.178
	- oltre 12 mesi			0	0
	05 Debiti verso altri finanziatori			0	0
	- entro 12 mesi			0	0
	- oltre 12 mesi			0	0
	06 Acconti			0	0

 STATO PATRIMONIALE		Consuntivo Esercizio 2021	Consuntivo Esercizio 2020
	- entro 12 mesi	0	0
	- oltre 12 mesi	0	0
07	Debiti verso fornitori	71.775	41.376
	- entro 12 mesi	71.775	41.376
	- oltre 12 mesi	0	0
08	Debiti rappresentati da titoli di credito	0	0
09	Debiti verso imprese controllate	0	0
	- entro 12 mesi	0	0
	- oltre 12 mesi	0	0
10	Debiti verso imprese collegate	10.663	8.333
11	Debiti verso controllanti	0	0
12	Debiti tributari	5.017	1.046
	- entro 12 mesi	5.017	1.046
	- oltre 12 mesi	0	0
13	Debiti verso istituti di previdenza e di sicurezza sociale	2	0
	- entro 12 mesi	2	0
	- oltre 12 mesi	0	0
14	Altri Debiti	75.145	90.970
	- entro 12 mesi	75.145	90.970
	- oltre 12 mesi	0	0
Totale SPP.D DEBITI		162.602	148.903
SPP.E	RATEI E RISCONTI		
	a) Ratei Passivi	0	0
	b) Risconti Passivi	61.543	57.483
Totale SPP.E RATEI E RISCONTI PASSIVI		61.543	57.483
TOTALE PASSIVO		442.591	403.288

 CONTO ECONOMICO	Consuntivo 2021	Consuntivo 2020
A - VALORE DELLA PRODUZIONE		
1) Ricavi delle vendite e delle prestazioni	302.019	267.679
2) Variazione rimanenze prodotti in corso di lavor., semilavorati e finiti	0	0
3) Variazione dei lavori in corso su ordinazione	0	0
4) Incrementi di immobilizzazioni per lavori interni	0	0
5) Altri ricavi e proventi	115.287	117.018
Totale A VALORE DELLA PRODUZIONE	417.306	384.697
B - COSTI DELLA PRODUZIONE		
6) Acquisti materie prime, sussidiarie, di consumo e di merci	3.754	3.684
7) Spese per prestazioni di servizi	237.290	223.498
8) Spese per godimento di beni di terzi	13.020	13.166
9) Costi del personale	40.546	38.542
a) Salari e Stipendi	30.760	29.435
b) Oneri Sociali	7.948	7.268
c) Trattamento di Fine Rapporto	1.838	1.839
d) Trattamento di Quiescenza e Simili	0	0
e) Altri Costi	0	0
10) Ammortamenti e svalutazioni	11.198	6.098
a) Ammortamenti Immobilizzazioni Immateriali	0	0
b) Ammortamento Immobilizzazioni Materiali	6.198	6.098
c) Altre Svalutazioni delle Immobilizzazioni	0	0
d) Svalutazione crediti attivo circolante	5.000	0
11) Variazioni rimanenze materie prime, sussid., di consumo e merci	46	-704
12) Accantonamenti per rischi	0	0
13) Altri accantonamenti	0	0
14) Oneri diversi di gestione	77.775	77.730
Totale B COSTI DELLA PRODUZIONE	383.629	362.014
DIFFERENZA FRA VALORE E COSTI DELLA PRODUZIONE (A - B)	33.677	22.683
C - PROVENTI E ONERI FINANZIARI		
15) Proventi da partecipazioni	0	5.278
16) Altri proventi finanziari	0	0
a) Da crediti iscritti nelle Immonilizzazioni	0	0
b) Da titoli iscritti nella immobilizzazioni	0	0
c) Da titoli iscritti nell'attivo circolante	0	0
d) Altri proventi	0	0
17) Interessi e altri oneri finanziari:	57	513
17)- bis Utili e perdite su cambi	0	0
TOTALE PROVENTI E ONERI FINANZIARI (15+16-17+/-17-bis)	-57	4.765
D - RETTIFICHE DI VALORE DI ATTIVITÀ E PASSIVITÀ FINANZIARIE		
18) Rivalutazioni	0	0
19) Svalutazioni	0	0
TOTALE RETTIFICHE DI VALORE DI ATTIVITÀ E PASSIVITÀ FINANZIARIE (18-19)	0	0
RISULTATO PRIMA DELLE IMPOSTE (A - B ± C ± D)	33.620	27.448
20) Imposte sul reddito dell'esercizio, correnti, differite e anticipate	12.869	10.901
UTILE DELL'ESERCIZIO	20.751	16.547



NOTA INTEGRATIVA

al bilancio d'esercizio 2021

INDICE

PREMESSA.....	3
1. QUADRO DI SINTESI DEL BILANCIO D'ESERCIZIO	4
1.1 PRINCIPI DI REDAZIONE E CRITERI DI VALUTAZIONE	4
1.2 RISULTATI DI BILANCIO	5
2. ANALISI DELLO STATO PATRIMONIALE.....	6
2.1 IMMOBILIZZAZIONI	6
2.1.1 IMMOBILIZZAZIONI IMMATERIALI.....	6
2.1.2 IMMOBILIZZAZIONI MATERIALI	8
2.1.3 IMMOBILIZZAZIONI FINANZIARIE.....	10
2.2 ATTIVO CIRCOLANTE	17
2.2.1 RIMANENZE.....	17
2.2.2 CREDITI	18
2.2.3 ATTIVITÀ FINANZIARIE.....	22
2.2.4 DISPONIBILITÀ LIQUIDE	22
2.2.5 RATEI E RISCONTI ATTIVI	23
2.2.6 RENDICONTO FINANZIARIO.....	23
2.3 PATRIMONIO NETTO	24
2.3.1 VARIAZIONI DEL PATRIMONIO NETTO.....	24
2.4 FONDI PER RISCHI ED ONERI.....	24
2.5 FONDO TFR E FONDO QUIESCENZA.....	25
2.6 DEBITI.....	26
2.7.1 RATEI E RISCONTI PASSIVI.....	30
3. ANALISI DEL CONTO ECONOMICO	31
3.1 ESAME DELLA GESTIONE	31
3.1.1 SINTESI DEI RISULTATI	31
3.1.2 VALORE DELLA PRODUZIONE.....	32
3.1.3 COSTI DELLA PRODUZIONE.....	34
3.1.4 PROVENTI E ONERI FINANZIARI.....	37
3.1.5 RETTIFICHE DI VALORE DI ATTIVITÀ FINANZIARIE	38
3.1.7 IMPOSTE	38
3.1.8 DESTINAZIONE/COPERTURA DEL RISULTATO ECONOMICO	38
4. ALTRE NOTIZIE INTEGRATIVE	38
4.1. INFORMAZIONI SUL PERSONALE	38
4.1.1 ANALISI DEL PERSONALE PER TIPOLOGIA CONTRATTUALE	39
4.1.2 ALTRI DATI SUL PERSONALE.....	39
4.2 COMPENSI AGLI ORGANI COLLEGIALI	40
4.3 OPERAZIONI CON PARTI CORRELATE	40
4.4 PIANO DEGLI INDICATORI E DEI RISULTATI DI BILANCIO	41
4.5 REGOLAMENTO RIDUZIONE IN OTTEMPERANZA AL DL101/2013.....	42
4.6 FATTI DI RILIEVO INTERVENUTI DOPO LA CHIUSURA DI BILANCIO.....	44

PREMESSA

Il bilancio di esercizio dell'Automobile Club Biella fornisce un quadro fedele della gestione dell'Ente, essendo stato redatto con **chiarezza** e nel rispetto degli schemi previsti dal Regolamento vigente, senza raggruppamento di voci e compensazioni di partite, e rappresenta in modo **veritiero e corretto** la situazione patrimoniale, finanziaria e il risultato economico dell'esercizio.

Il bilancio di esercizio dell'Automobile Club, redatto secondo quanto previsto dagli articoli 2423 e seguenti del codice civile, è composto dai seguenti documenti:

- Stato Patrimoniale;
- Conto Economico;
- Nota integrativa.

Il D.lgs. 139/2015 stabilisce che il bilancio d'esercizio è costituito, oltre che dallo Stato patrimoniale, dal Conto economico e dalla Nota integrativa, anche dal

- Rendiconto finanziario

Costituiscono allegati al bilancio di esercizio:

- la relazione del Presidente;
- la relazione del Collegio dei Revisori dei Conti.

Gli schemi contabili di stato patrimoniale e di conto economico sono redatti in conformità agli allegati del regolamento di amministrazione e contabilità dell'Automobile Club Biella deliberato dal Consiglio Direttivo in data 09 settembre 2009 in applicazione dell'art. 13, comma 1, lett. o) del D.lgs. 29.10.1999, n. 419 ed approvato con provvedimento della Presidenza del Consiglio dei Ministri – Dipartimento per lo Sviluppo e la Competitività del Turismo del 07 giugno 2010, di concerto con il Ministero dell'Economia e Finanze - Dipartimento della Ragioneria Generale dello Stato, con provvedimento n. 14609 del 09 marzo 2010.

Si fa presente che a seguito dell'applicazione del D.lgs. 139/2015 sul "nuovo bilancio d'esercizio" la Classe E relativa agli Oneri/proventi straordinari è stata eliminata dallo schema e dunque non sono più ammesse nel conto economico le voci straordinarie, le quali devono essere solo illustrate nella nota integrativa, quando si tratta di voci eccezionali.

L'Automobile Club, in materia di amministrazione e contabilità, si adegua alle disposizioni del regolamento vigente e, per quanto non disciplinato, al codice civile, ove applicabile.

1. QUADRO DI SINTESI DEL BILANCIO D'ESERCIZIO

1.1 PRINCIPI DI REDAZIONE E CRITERI DI VALUTAZIONE

Si attesta che i principi generali osservati per la redazione del bilancio di esercizio e i criteri di iscrizione e valutazione degli elementi patrimoniali ed economici sono conformi alle disposizioni regolamentari, alla disciplina civilistica e ai principi contabili nazionali formulati dall'Organismo Italiano di Contabilità (O.I.C).

Relativamente ai **principi generali** di redazione del bilancio è utile precisare, fin da ora, quanto segue:

- la valutazione delle voci è stata fatta secondo prudenza e nella prospettiva di continuazione dell'attività dell'Ente;
- sono stati indicati esclusivamente gli utili realizzati alla data di chiusura dell'esercizio;
- si è tenuto conto dei proventi e degli oneri di competenza dell'esercizio, indipendentemente dalla data dell'incasso o del pagamento;
- si è tenuto conto dei rischi e delle perdite di competenza dell'esercizio, anche se conosciuti dopo la chiusura dell'esercizio;
- la valutazione di elementi eterogenei raggruppati nelle singole voci è stata fatta separatamente;
- per ogni voce dello stato patrimoniale e del conto economico è stato indicato l'importo della voce corrispondente dell'esercizio precedente.

Relativamente ai **criteri di iscrizione e valutazione** degli elementi patrimoniali ed economici si rinvia, per l'analisi approfondita, ai paragrafi nei quali vengono trattate le relative voci; ciò al fine di una lettura agevole e sistematica.

Si attesta, inoltre, che non sono stati modificati i criteri di valutazione da un esercizio all'altro.

Occorre, peraltro, precisare che l'Automobile Club Biella non è tenuto alla redazione del bilancio consolidato in quanto non ricompreso tra i soggetti obbligati ai sensi dell'art. 25 del D.lgs. 127/91 e tra quelli indicati al comma 2 dell'art. 1 della Legge 196/2009.

1.2 RISULTATI DI BILANCIO

Il bilancio dell'Automobile Club Biella per l'esercizio 2021 presenta le seguenti risultanze di sintesi:

SITUAZIONE PATRIMONIALE

Attività	€ 442.591
Passività	€ 296.017
Patrimonio netto	€ 146.574

CONTO ECONOMICO

Gestione caratteristica	€ 33.677
Gestione finanziaria	-€ 57
Rettifiche di valore di attività Finanziarie	€ 0
Risultato prima delle imposte	€ 33.620
Imposte sul reddito per IRES e IRAP	€ 12.869

Risultato economico € 20.751

2. ANALISI DELLO STATO PATRIMONIALE

2.1 IMMOBILIZZAZIONI

2.1.1 IMMOBILIZZAZIONI IMMATERIALI

Criterio di valutazione

Le immobilizzazioni immateriali sono iscritte al costo di acquisto, comprensivo degli oneri accessori e rettificato delle perdite durevoli di valore accertate alla data di chiusura dell'esercizio.

Il costo delle immobilizzazioni la cui utilizzazione è limitata nel tempo è stato, inoltre, sistematicamente ammortizzato in ogni esercizio, a quote costanti, in ragione della loro residua possibilità di utilizzazione sulla base delle aliquote economico-tecniche riportate nella tabella 2.1.1.a.

Giova, peraltro, evidenziare che in stato patrimoniale il valore delle immobilizzazioni immateriali è esposto al netto dei relativi fondi.

Tabella 2.1.1.a – Aliquote di ammortamento

TIPOLOGIA CESPITE	%	
	ANNO 2021	ANNO 2020
Oneri pluriennali	0%	0%

Analisi dei movimenti

La tabella 2.1.1.b riporta i movimenti delle immobilizzazioni immateriali, specificando per ciascuna voce: il costo di acquisto; le precedenti rivalutazioni di legge e ripristini di valore; gli ammortamenti e le svalutazioni; il valore in bilancio al 31.12.2020; le acquisizioni; gli spostamenti da una ad altra voce; le alienazioni e gli storni; le rivalutazioni di legge e ripristini di valore effettuati nell'esercizio; gli ammortamenti e le svalutazioni; le plusvalenze e le minusvalenze; l'utilizzo del fondo e gli storni; il valore in bilancio al 31.12.2021.

Tabella 2.1.1.b – Movimenti delle immobilizzazioni immateriali

Descrizione	Precedenti all'inizio dell'esercizio				Dell'esercizio						Valore in bilancio
	Costo	Rivalutazioni	Ammortamenti	Svalutazioni	Acquisizioni	Spostamenti da una ad altra voce	Alienazioni	Rivalutazioni	Ammortamenti	Svalutazioni	
IMMOBILIZZAZIONI IMMATERIALI											
01 Costi di impianto e di ampliamento:											
Totale voce											
02 Costi di ricerca, di sviluppo e di pubblicità:											
Totale voce											
03 Diritti brevetto ind. e diritti di utilizz. opere dell'ingegno:											
Software	1516		1516								0
Totale voce	1516	0	1516	0	0	0	0	0	0	0	0
04 Concessioni, licenze, marchi e diritti simili:											
Totale voce											
05 Avviamento											
Totale voce											
06 Immobilizzazioni in corso ed acconti:											
Totale											
07 Altre											
Altri oneri pluriennali	6247		6247	0	0		0	0	0	0	0
Totale voce	6247	0	6247	0	0	0	0	0	0	0	0
Totale	7763	0	7763	0	0	0	0	0	0	0	0

Gli oneri pluriennali sono riferiti alla registrazione di Marchi per i quali l'ammortamento è terminato nel 2019.

2.1.2 IMMOBILIZZAZIONI MATERIALI

Criterio di valutazione

Le immobilizzazioni materiali sono iscritte al costo di acquisto o di produzione, comprensivo degli oneri accessori e dei costi diretti e indiretti per la quota ragionevolmente imputabile al bene e rettificato delle perdite durevoli di valore accertate alla data di chiusura dell'esercizio. Il costo delle immobilizzazioni la cui utilizzazione è limitata nel tempo è stato, inoltre, sistematicamente ammortizzato in ogni esercizio, a quote costanti, in ragione della loro residua possibilità di utilizzazione sulla base delle aliquote economico-tecniche riportate nella tabella 2.1.2.a.

Giova, peraltro, evidenziare che in stato patrimoniale il valore delle immobilizzazioni materiali è esposto al netto dei relativi fondi.

Tabella 2.1.2.a – Aliquote di ammortamento

Tipologia cespiti	%	
	ANNO 2021	ANNO 2020
MOBILI UFFICIO	7%	7%
ATTREZZATURE	20%	20%
IMMOBILE	3%	0%
IMPIANTI	12%	12%

Analisi dei movimenti

La tabella 2.1.2.b riporta i movimenti delle immobilizzazioni materiali, specificando per ciascuna voce: il costo di acquisto; le precedenti rivalutazioni di legge e ripristini di valore; gli ammortamenti e le svalutazioni; il valore in bilancio al 31.12.2020; le acquisizioni; gli spostamenti da una ad altra voce; le alienazioni e gli storni; le rivalutazioni di legge e ripristini di valore effettuati nell'esercizio; gli ammortamenti e le svalutazioni; le plusvalenze e le minusvalenze; l'utilizzo del fondo e gli storni; il valore in bilancio al 31.12.2021

Tabella 2.1.2.b – Movimenti delle immobilizzazioni materiali

Descrizione	Precedenti all'inizio dell'esercizio			Dell'esercizio				Totale rivalutazioni	Valore in bilancio
	Costo	Rivalutazioni	Ammortamenti	Acquisizioni	Alienazioni	Ammortamenti	Svalutazioni		
IMMOBILIZZAZIONI MATERIALI									
01 Terreni e fabbricati:	264.137	-	97.574		-	4.382	-	-	162.181
Totale voce	264.137	-	97.574	-	-	4.382	-	-	162.181
02 Impianti e macchinari:									-
Impianti Servizi generali	76.972	-	74.097		-	454	-	-	2.421
Totale voce	76.972	-	74.097	-	-	454	-	-	2.421
Totale voce	-	-	-	-	-	-	-	-	-
04 Altri beni:									
Mobili ufficio	34.325		33.537			156			632
Attrezzature ufficio	9.891		8.113	1.124		784			2.118
Arredi di ufficio				2.103		297			1.806
Beni di Valore < 516,46	133		133	126		126			-
Totale voce	44.349	-	41.783	3.353	-	1.363	-	-	4.556
05 Immobilizzazioni in corso ed acconti:									
Totale	385.458	-	213.454	3.353	-	6.199	-	-	169.158

Nel corso dell'esercizio l'Ente ha effettuato l'acquisto di acquisti arredi per gli Uffici di Direzione e Amministrativi, n° 1 Telefono Samsung Galaxy S21 destinato in uso alla Presidenza, n° 1 una lampada da tavolo e n° 2 webcam per un totale di € 3.353.

2.1.3 IMMOBILIZZAZIONI FINANZIARIE

Le immobilizzazioni finanziarie sono distinte in tre raggruppamenti principali: partecipazioni, crediti ed altri titoli.

Nelle pagine che seguono per ciascun raggruppamento si riporta il criterio di valutazione, le movimentazioni rilevate e le altre informazioni richieste dal legislatore.

PARTECIPAZIONI

Criterio di valutazione

Le partecipazioni sono iscritte al costo di acquisto ridotto delle perdite durevoli di valore.

Analisi dei movimenti

La tabella 2.1.3.a1 riporta i movimenti delle partecipazioni, specificando per ciascuna voce: il costo di acquisto; le precedenti rivalutazioni di legge, ripristini di valore e svalutazioni; il valore in bilancio al 31.12. dell'esercizio precedente; le acquisizioni, gli spostamenti da una ad altra voce, le alienazioni, le rivalutazioni di legge, i ripristini di valore e le svalutazioni effettuati nell'esercizio; il valore in bilancio al 31.12.2021.

Informativa sulle partecipazioni controllate e collegate

La tabella 2.1.3.a2 riporta le informazioni richieste dal legislatore riguardo i dati delle società possedute dall'Ente; consente, in aggiunta, di adempiere all'obbligo informativo di cui all'art. 2426, comma 1 punto 4) che richiede di motivare l'eventuale maggior valore di iscrizione della partecipazione controllata / collegata valutata al costo rispetto alla relativa frazione di patrimonio netto.

Informativa sulle partecipazioni non qualificate

La tabella 2.1.3.a3 riporta le informazioni richieste dal legislatore riguardo i dati delle società possedute dall'Ente limitatamente alle partecipazioni non qualificate.

Tabella 2.1.3.a1 – Movimenti delle partecipazioni

Descrizione	Precedenti all'inizio dell'esercizio			Dell'esercizio				Valore in bilancio
	Costo	Rivalutazioni	Svalutazioni	Acquisizioni	Alienazioni	Rivalutazioni	Svalutazioni	
IMMOBILIZZAZIONI FINANZIARIE								
01 Partecipazioni in:								
a. imprese controllate:								
Totale voce								
b. imprese collegate:								
Sirio Service SRL	4500			0				4500
Totale voce	4500			0				4500
c. Altre Imprese:								
Ativa Spa	904							904
Totale voce	904	0	0	0	0	0	0	904
	5.404	0	0	0	0	0	0	5.404

Nel corso dell'esercizio 2020 l'Ente ha acquisito ulteriori quote societarie nella società Sirio Service Srl per € 1.500 pari al 10%.

Tabella 2.1.3.a2 – Informativa sulle partecipazioni controllate e collegate

Partecipazioni in imprese controllate e collegate								
Denominazione	Sede legale	Capitale sociale	Patrimonio netto	Utile(perdita) di esercizio	% di possesso	Frazione del patrimonio netto	Valore in bilancio	Differenza
Sirio Service	Via Cesare Pavese 8 Parco Dora Baltea 10015 Ivrea TO	15.000	50.770	2.210	30%	15.231	4.500	10.731

I dati riportati in tabella si riferiscono al bilancio 2021 provvisorio, in quanto non ancora approvato dagli organi.

Tabella 2.1.3.a3 – Informativa sulle partecipazioni non qualificate

Partecipazioni in imprese non qualificate							
Denominazione	Sede legale	Capitale sociale	Patrimonio netto	Esercizio di riferimento	Utile (perdita) di esercizio	% di possesso	Valore in bilancio
ATIVA S.P.A.	TORINO	44.931.250	98.611.554	2020	12.559.258	0,00065%	904
Totale							

Dati da ultimo bilancio disponibile, anno 2020.

CREDITI

Criterio di valutazione

I crediti sono iscritti secondo il presumibile valore di realizzazione.

Analisi dei movimenti

La tabella 2.1.3.b riporta i movimenti dei crediti, specificando per ciascuna voce: il valore nominale; i precedenti ripristini e svalutazioni; gli incrementi, gli spostamenti da una ad altra voce, i decrementi, i ripristini e le svalutazioni effettuati nell'esercizio; il valore in bilancio.

ALTRI TITOLI

Criterio di valutazione

I titoli sono iscritti al costo di acquisto, comprensivo degli oneri accessori, ridotto delle perdite durevoli di valore.

Analisi dei movimenti

La tabella 2.1.3.c riporta i movimenti degli altri titoli, specificando per ciascuna voce: il valore nominale; i precedenti ripristini e svalutazioni; le acquisizioni, gli spostamenti da una ad altra voce, le alienazioni; i ripristini di valore e le svalutazioni effettuate nell'esercizio; il valore in bilancio.

2.2 ATTIVO CIRCOLANTE

2.2.1 RIMANENZE

Criterio di valutazione

Le rimanenze, ossia le giacenze di magazzino, sono iscritte al costo di acquisto o di produzione o, se minore, al valore di realizzazione desumibile dall'andamento del mercato.

Analisi dei movimenti

La tabella 2.2.1 riporta i movimenti delle rimanenze, specificando per ciascuna voce: il saldo alla chiusura dell'esercizio precedente, gli incrementi e decrementi rilevati nell'esercizio, il saldo alla chiusura dell'esercizio.

Tabella 2.2.1 – Movimenti delle rimanenze

ATTIVO CIRCOLANTE - RIMANENZE				
Descrizione	Saldo al 31.12.2020	Incrementi	Decrementi	Saldo al 31.12.2021
01 Materie prime, sussidiarie e di consumo:				
.....				
Totale voce				
02 Prodotti in corso di lavoraz. e semilavorati:				
.....				
Totale voce				
04 Prodotti finiti e merci:	2.066		- 45	2.021
.....				
Totale voce	2.066	-	- 45	2.021
05 Acconti				
Totale voce				
Totale	2.066	-	- 45	2.021

Le rimanenze al 31.12.2021 risultano essere pari a € 2.021 e sono composte da omaggi sociali.

2.2.2 CREDITI

Critero di valutazione

I crediti sono iscritti secondo il presumibile valore di realizzazione.

Analisi dei movimenti

La tabella 2.2.2.a1 riporta i movimenti dei crediti, specificando per ciascuna voce: il valore nominale; i precedenti ripristini e svalutazioni; gli incrementi, gli spostamenti da una ad altra voce, i decrementi, i ripristini e le svalutazioni effettuati nell'esercizio; il valore in bilancio.

La tabella 2.2.2.a2 riporta distintamente per ciascuna voce dei crediti dell'attivo circolante la durata residua, specificandone l'importo in scadenza rispetto ai seguenti intervalli temporali:

- entro l'esercizio successivo;
- oltre l'esercizio successivo ma entro i 5 anni;
- oltre i 5 anni.

Ai fini di tale classificazione, non si tiene conto della scadenza giuridica dell'operazione ma dell'esigibilità quale situazione di fatto.

Tabella 2.2.2.a1 – Movimenti dei crediti

Descrizione	Precedenti all'inizio dell'esercizio	Esercizio in corso	
		Incrementi/ Decrementi	Valore in bilancio
ATTIVO CIRCOLANTE	Valore nominale		
Il Crediti			
01 verso clienti:			
fondo Svalutazione	-1182	-5000	-6182
Clienti Vari	8.558	-3391,35	5.167
Fatture da emettere	15.066	3500	18.566
Delegazioni	3.768	410,57	4.179
Automobile Club Italia	7.427	4589	12.016
Concessionarie	11.457	-4733	6.724
Totale voce	45.095	375	40.470
02 verso imprese controllate:			
Totale voce			
03 verso imprese collegate:			4.000
Totale voce			4.000
04-bis crediti tributari:	6.049	- 1.411	4.638
Totale voce	6.049	- 1.411	4.638
04-ter imposte anticipate:			
Totale voce			
05 verso altri:			
Altri crediti	30.352	4.931	35.282
crediti per legge 297	3.717	146	3.864
Totale voce	34.069	5.077	39.146
Totale	85.213	4.041	88.254

Tabella 2.2.2.a2 – Analisi della durata residua dei crediti

Descrizione	DURATA RESIDUA			Totale
	Entro l'esercizio successivo	Oltre l'esercizio successivo prima di 5 anni	Oltre 5 anni	
ATTIVO CIRCOLANTE				
Il Crediti				
01 verso clienti:	40.470			40.470
Totale voce	40.470	-	-	40.470
02 verso imprese controllate				
Totale voce				
03 verso imprese collegate	4.000			4.000
Totale voce	4.000			4.000
04-bis crediti tributari	4.638			4.638
Totale voce	4.638	-	-	4.638
04-ter imposte anticipate				
.....				
Totale voce				
05 verso altri	39.146			39.146
Totale voce	39.146	-	-	39.146
Totale	88.254	-	-	88.254

Tabella 2.2.2.a3 – Anzianità dei crediti

Descrizione	ANZIANITÀ										Totale crediti lordi	Totale svalutazioni	Valori in bilancio	
	Esercizio 2021		Esercizio 2020		Esercizio 2019		Esercizio 2018		Esercizio 2017 e oltre					
	Importo	Svalutazioni	Importo	Svalutazioni	Importo	Svalutazioni	Importo	Svalutazioni	Importo	Svalutazioni				
ATTIVO CIRCOLANTE														
Il Crediti														
01 verso clienti:	45.887	-5.417	596	-596	169	-169					46.652	-6.182	40.470	
Totale voce	45.887	-5.417	596	-596	169	-169	0	0	0	0	46.652	-6.182	40.470	
02 verso imprese controllate														
Totale voce														
03 verso imprese collegate	4.000												4.000	
Totale voce	4.000	-	-	-	-	-	-	-	-	-	-	-	4.000	
04-bis crediti tributari	4.638										4.638		4.638	
Totale voce	4.638	-	-	-	-	-	-	-	-	-	4.638	-	4.638	
04-ter imposte anticipate														
Totale voce														
05 verso altri														
Altri crediti	31.901		2.199							1.182	35.282		35.282	
crediti per legge 297	146		145		138		147			3.288	3.864		3.864	
Totale voce	32.047	-	2.344	-	138	-	147	-	4.470	-	39.146	-	39.146	
Totale	82.572	- 5.417	2.940	- 596	307	- 169	147	-	4.470	-	90.436	- 6.182	88.254	

2.2.3 ATTIVITÀ FINANZIARIE

L'ente non possiede attività finanziarie

2.2.4 DISPONIBILITÀ LIQUIDE

Criterio di valutazione

La consistenza delle disponibilità liquide è iscritta al valore nominale ed accoglie i saldi dei conti accesi ai valori numerari certi, ovvero al denaro, agli assegni, ai conti correnti ed ai depositi bancari e postali.

Analisi dei movimenti

La tabella 2.2.4 riporta i movimenti delle disponibilità liquide, specificando per ciascuna voce: il saldo al termine dell'esercizio precedente, gli incrementi e i decrementi rilevati nell'esercizio, il saldo al termine dell'esercizio.

Tabella 2.2.4 – Movimenti delle disponibilità liquide

ATTIVO CIRCOLANTE - DISPONIBILITA' LIQUIDE				
Descrizione	Saldo al 31.12.2020	Incrementi	Decrementi	Saldo al 31.12.2021
01 Depositi bancari e postali:				
Totale voce	74.078	34.042	-	108.120
02 Assegni:				
.....				
Totale voce				
03 Denaro e valori in cassa:				
Totale voce	2.029	6.430	-	8.459
Totale	76.107	40.472	-	116.579

2.2.5 RATEI E RISCONTI ATTIVI

La voce ratei e risconti attivi accoglie i proventi di competenza dell'esercizio esigibili in esercizi successivi e i costi sostenuti entro la chiusura dell'esercizio ma di competenza di esercizi successivi.

Analisi dei movimenti

La tabella 2.7.1 riporta i movimenti dei ratei e risconti attivi, specificando per ciascuna voce: il saldo al termine dell'esercizio precedente, gli incrementi e i decrementi rilevati nell'esercizio, il saldo al termine dell'esercizio.

Tabella 2.2.5 – Movimenti dei ratei e risconti attivi

RATEI E RISCONTI ATTIVI				
	Saldo al 31.12.2020	Incrementi	Decrementi	Saldo al 31.12.2021
Ratei attivi:				
Totale voce				
Risconti attivi:				
Risconti attivi su Aliquote sociali	27.870	-	1.338	26.532
Risconti attivi Spese Diverse	342	19	-	361
Totale voce	28.212	19	- 1.338	26.893
Totale	28.212	19	- 1.338	26.893

I risconti relativi alle spese diverse sono riferiti ai costi per premi assicurativi.

2.2.6 RENDICONTO FINANZIARIO

Il Rendiconto finanziario è stato redatto seguendo il principio contabile OIC 10 che ha lo scopo di definire i criteri per la redazione e presentazione dello stesso.

La risorsa finanziaria presa a riferimento per la redazione del rendiconto è rappresentata dalle disponibilità liquide. Tale prospetto presenta le cause di variazione, positive e negative, delle disponibilità liquide avvenute in un determinato esercizio.

Il rendiconto permette, tra l'altro, di valutare:

- le disponibilità liquide prodotte/assorbite dalla gestione reddituale e le modalità di impiego/copertura;
- la capacità dell'Ente di affrontare gli impegni finanziari a breve termine
- la capacità dell'Ente di autofinanziarsi.

L'Automobile Club di Biella, nell'esercizio 2021 ha aumentato la propria liquidità di € 40.472. Al 31/12/2021 le disponibilità liquide sono pari ad € 116.579.

2.3 PATRIMONIO NETTO

2.3.1 VARIAZIONI DEL PATRIMONIO NETTO

Analisi dei movimenti

La tabella 2.3.1 riporta i movimenti del patrimonio netto, specificando per ciascuna voce: il saldo al termine dell'esercizio precedente, gli incrementi e i decrementi rilevati nell'esercizio, il saldo al termine dell'esercizio.

Tabella 2.3.1 – Movimenti del patrimonio netto

VARIAZIONI PATRIMONIO NETTO				
Descrizione	Saldo al 31.12.2020	Incrementi	Decrementi	Saldo al 31.12.2021
I Riserve:	54.526	-		54.526
Totale voce	54.526	-	-	54.526
II Utili (perdite) portati a nuovo	54.751	16.546		71.297
III Utile (perdita) dell'esercizio	16.547	4.204		20.751
Totale	125.824	20.750	-	146.574

2.4 FONDI PER RISCHI ED ONERI

Analisi dei movimenti

Le tabelle che seguono riportano i movimenti dei fondi rischi ed oneri esistenti, specificando per ciascuna voce: il saldo al termine dell'esercizio precedente, le utilizzazioni e gli accantonamenti effettuati nell'esercizio, il saldo al termine dell'esercizio.

Tabella 2.4.b – Movimenti del fondo per rinnovi contrattuali

FONDO PER RINNOVI CONTRATTUALI				
Saldo al 31.12.2020	Utilizzazioni	Spostamento da altra voce di bilancio	Accantonamenti	Saldo al 31.12.2021
9.225	1681		3.852	11.396

Nell'esercizio 2017 è stato istituito il fondo per la compatibilità finanziaria della contrattazione integrativa, che prevede un fondo per il finanziamento dei passaggi economici. Nel 2021 tale fondo è stato implementato per complessivi 3.852 ed utilizzato per € 1.681.

Tabella 2.4.c – Movimenti di altri fondi

	ALTRI FONDI			
	Saldo al 31.12.2020	Utilizzazioni	Accantonamenti	Saldo al 31.12.2021
Fondo Rischi Diversi	4.000	4.000	638	638
Totale Fondo	4.000	4.000	638	638

Nel corso dell'esercizio 2020 è stato istituito un fondo di € 4.000 a fronte della stima del premio di risultato del Direttore per l'anno 2020, totalmente utilizzato. Nel 2021 è stato implementato per € 638 per il premio spettante al ex Direttore relativo alla sua permanenza fino al 15 febbraio 2021.

2.5 FONDO TFR E FONDO QUIESCENZA

Analisi dei movimenti

La tabella 2.5.a riportano rispettivamente i movimenti del fondo trattamento di fine rapporto (TFR) specificando: il saldo al termine dell'esercizio precedente, le utilizzazioni, la quota di accantonamento dell'esercizio, l'adeguamento, il saldo al termine dell'esercizio.

Tabella 2.5.a – Movimenti del fondo trattamento di fine rapporto

FONDO TFR					DURATA RESIDUA		
Saldo al 31.12.2020	Utilizzazioni	Quota dell'esercizio	Adeguamenti	Saldo al 31.12.2021	ENTRO L'ESERCIZIO SUCCESSIVO	OLTRE L'ESERCIZIO SUCCESSIVO MA PRIMA DI 5 ANNI	OLTRE I 5 ANNI
57.853		1.985		59.838		59.838	

Nel corso dell'esercizio è stata accantonata la somma di € 1.985 per la quota TFR del 2021.

2.6 DEBITI

Criterio di valutazione

I debiti sono iscritti al valore nominale.

Il criterio del costo ammortizzato non è stato utilizzato in quanto per i debiti correnti l'effetto è irrilevante, mentre per il mutuo essendo un debito sorto prima del 2018, l'Ente si è avvalso della facoltà prevista dall'articolo 12 comma 2 del D.lgs. 139/2015 secondo cui "possono non essere applicate alle componenti delle voci riferite ad operazioni che non hanno ancora esaurito i loro effetti in bilancio".

Analisi dei movimenti

La tabella 2.6.a1 riporta i movimenti dei debiti, specificando per ciascuna voce: il saldo al termine dell'esercizio precedente, gli incrementi e i decrementi rilevati nell'esercizio, il saldo al termine dell'esercizio.

La tabella 2.6.a2 riporta distintamente per ciascuna voce dei debiti la durata residua, specificandone l'importo in scadenza rispetto ai seguenti intervalli temporali:

- entro l'esercizio successivo;
- oltre l'esercizio successivo ma entro i 5 anni;
- oltre i 5 anni.

Ai fini di tale classificazione, non si tiene conto della scadenza giuridica dell'operazione ma dell'esigibilità quale situazione di fatto.

Relativamente ai debiti con durata superiore ai 5 anni viene data specifica indicazione della natura della garanzia reale eventualmente prestata e del soggetto prestatore.

Tabella 2.6.a1 – Movimenti dei debiti

Descrizione	Saldo al 31.12.2020	spostamenti in altra categoria	Incrementi	Decrementi	Saldo al 31.12.2021
PASSIVO					
D. Debiti					
04 debiti verso banche:					
Finanziamento non ipotecario	24.028			- 24.028	-
	-				-
Totale voce	24.028		-	- 24.028	-
05 debiti verso altri finanziatori:					
Totale voce					
06 acconti:	-		-	-	-
Totale voce	-		-	-	-
07 debiti verso fornitori:					
Automobile Club Italia	4.611			- 364	4.248
Fornitori diversi	2.646		40.697		43.343
fatture da ricevere	23.005		1.179		24.184
Totale voce	30.262	-	41.877	- 364	71.775
08 debiti rappresentati da titoli di credito:					
Totale voce					
09 debiti verso imprese controllate:					
Totale voce					
10 debiti verso imprese collegate:	8.333		2.330		10.663
Totale voce	8.333	-	2.330	-	10.663
11 debiti verso controllanti:					
Totale voce					
12 debiti tributari:	9.357			- 4.340	5.017
Totale voce	9.357		-	- 4.340	5.017
13 debiti verso istit. di previd. e di sicurezza sociale:	-			2	2
Totale voce	-	-	-	2	2
14 altri debiti:					
altri debiti	23.130		- 19.747		3.383
debiti diversi verso ACI	71.762		-		71.762
Totale voce	94.892	-	- 19.747	-	75.145
Totale	166.872	-	24.460	- 28.730	162.602

Tabella 2.6.a2 – Analisi della durata residua dei debiti

Descrizione	DURATA RESIDUA					Totale
	Entro l'esercizio successivo	Oltre l'esercizio successivo prima di 5 anni	Oltre 5 anni			
	Importo	Importo	Importo	Natura della garanzia prestata	Soggetto prestatore	
PASSIVO						
D. Debiti						
04 debiti verso banche:						-
Finanziamento non ipotecario	-	-				-
anticipazione banca cassiere						
Totale voce	-	-	-	-	-	-
05 debiti verso altri finanziatori:						
Totale voce						
06 acconti:						-
Totale voce						-
07 debiti verso fornitori:	71.775					71.775
Totale voce	71.775	-	-	-	-	71.775
08 debiti rappresentati da titoli di credito:						
Totale voce						
09 debiti verso imprese controllate:						
Totale voce						
10 debiti verso imprese collegate:	10.663					10.663
Totale voce	10.663	-	-	-	-	10.663
11 debiti verso controllanti:						
Totale voce						
12 debiti tributari:	5.017					5.017
Totale voce	5.017	-	-	-	-	5.017
13 debiti verso istit. di previd. e di sicurezza sociale:						2
.....						
Totale voce						2
14 altri debiti:	75.145					75.145
Totale voce	75.145	-	-	-	-	75.145
Totale	162.600	-	-	-	-	162.602

I debiti iscritti in bilancio sono interamente esigibili entro l'esercizio successivo. Il debito verso la banca per mutuo è stato estinto nel 2021.

Tabella 2.6.a3 – Analisi della anzianità dei debiti

Descrizione	ANZIANITÀ					Totale
	Esercizio 2021	Esercizio 2020	Esercizio 2019	Esercizio 2018	Esercizi precedenti	
PASSIVO						
D. Debiti						
04 debiti verso banche:					-	-
.....						
Totale voce	-	-	-	-	-	-
05 debiti verso altri finanziatori:						
.....						
Totale voce						
06 acconti:						
.....						
Totale voce						
07 debiti verso fornitori:	68.124	300			3.351	71.775
.....						
Totale voce	68.124	300	-	-	3.351	71.775
08 debiti rappresentati da titoli di credito:						
.....						
Totale voce						
09 debiti verso imprese controllate:						
.....						
Totale voce						
10 debiti verso imprese collegate:	10.663					10.663
.....						
Totale voce	10.663	-	-	-	-	10.663
11 debiti verso controllanti:						
.....						
Totale voce						
12 debiti tributari:	5.017					5.017
.....						
Totale voce	5.017	-	-	-	-	5.017
13 debiti verso istit. di previd. e di sicurezza sociale:	2					2
.....						
Totale voce	2					2
14 altri debiti:						
.....	3.383			0	71.762	75.145
Totale voce	3.383	-	-	-	71.762	75.145
Totale	87.189	300	-	-	75.113	162.602

2.7.1 RATEI E RISCOSSI PASSIVI

La voce ratei e riscotti passivi accoglie i costi di competenza dell'esercizio esigibili in esercizi successivi e i proventi percepiti entro la chiusura dell'esercizio ma di competenza di esercizi successivi.

Analisi dei movimenti

La tabella 2.7.1 riporta i movimenti dei ratei e risconti passivi, specificando per ciascuna voce: il saldo al termine dell'esercizio precedente, gli incrementi e i decrementi rilevati nell'esercizio, il saldo al termine dell'esercizio.

Tabella 2.7.1 – Movimenti dei ratei e risconti passivi

RATEI E RISCONTI PASSIVI				
	Saldo al 31.12.2020	Incrementi	Decrementi	Saldo al 31.12.2021
Ratei passivi:				
Totale voce				
Risconti passivi:	57.483		4.060	61.543
Totale voce	57.483		4.060	61.543
Totale	57.483		4.060	61.543

I risconti attivi si riferiscono alle quote sociali per € 59.710 e a canoni Ready2Go per € 1.833, ricavi di competenze dell'esercizio successivo.

3. ANALISI DEL CONTO ECONOMICO

3.1 ESAME DELLA GESTIONE

A seguito dell'applicazione del D.Lgs. 139/2015 sul "nuovo bilancio d'esercizio" la Classe E relativa agli Oneri/proventi straordinari è stata eliminata dallo schema e dunque non sono più ammesse nel conto economico le voci straordinarie, le quali devono essere solo illustrate nella nota integrativa, quando si tratta di voci eccezionali.

3.1.1 SINTESI DEI RISULTATI

La forma scalare del conto economico consente di esporre i risultati parziali progressivi che hanno concorso alla formazione del risultato economico dell'Ente distinguendo fra gestione caratteristica, gestione finanziaria e gestione straordinaria.

Il conto economico è strutturato in 5 macrovoci principali, ossia “valore della produzione” (A), “costi della produzione” (B), “proventi e oneri finanziari” (C), “rettifiche di valore di attività finanziarie” (D) le differenze fra macrovoci evidenziano, infatti, risultati parziali di estremo interesse.

In particolare, il risultato prodotto dalla gestione caratteristica si assume pari alla differenza tra valore e costi della produzione, quello della gestione finanziaria fra proventi ed oneri finanziari e quello della gestione straordinaria fra proventi ed oneri straordinari.

Al riguardo è utile evidenziare anche il risultato prima delle imposte, ossia quello prodotto dalla gestione considerando anche le eventuali rettifiche di valore delle attività finanziarie e trascurando l'effetto tributario.

Ciò premesso, i risultati parziali prodotti nell'esercizio in esame raffrontati con quelli dell'esercizio precedente sono riepilogati nella tabella 3.1.1:

Tabella 3.1.1 – Risultati di sintesi

	Esercizio 2021	Esercizio 2020	Scostamenti
Gestione Caratteristica	33.677	22.683	10.994
Gestione Finanziaria + Rettifiche Attività finanziarie	- 57	4.765	- 4.822

	Esercizio 2021	Esercizio 2020	Scostamenti
Risultato Ante-Imposte	33.620	27.448	6.172

	Esercizio 2021	Esercizio 2020	Scostamenti
Utile d'esercizio	20.751	16.547	4.204

3.1.2 VALORE DELLA PRODUZIONE

La macrovoce “valore della produzione” (A) aggrega le componenti economiche positive riconducibili all'attività economica tipicamente svolta dall'Ente.

Gli scostamenti maggiormente significativi di tale aggregato hanno riguardato le seguenti voci:

A1 - Ricavi delle vendite e delle prestazioni

Nella tabella sono riportati i dettagli della categoria A1 Ricavi delle vendite e delle prestazioni del 2021 e 2020 e le differenze.

	2021 (A)	2020 (B)	(C = A- B)
1) Ricavi delle vendite e delle prestazioni	302.019	267.679	34.340
RP.01.02.0001 Quote sociali	118.584	117.337	1.247
RP.01.02.0007 proventi ufficio A.A. Sede	128.835	89.019	39.816
RP.01.02.0008 Proventi da corrispettivi pratiche A.A. - Delegazioni	7.695	7.387	308
RP.01.02.0009 proventi servizi turistici	232	462	- 230
RP.01.02.0010 Provvigioni SARA	-	-	-
RP.01.02.0011 Proventi per manifestazioni Sportive	6.930	5.843	1.087
RP.01.02.0011 Proventi per Pubblicità	400	5.511	- 5.111
RP.01.02.0013 AGGIO per riscossione tasse circolazione	29.830	31.420	- 1.590
RP.01.02.0014 Proventi Diversi/aarrotondamenti	-	1	- 1
RP.01.02.0029 Servizio Bonifiche Tasse Auto Regione	3.558	3.413	145
RP.01.02.0030 Marchio SARA	2.573	2.573	-
RP.01.02.0031 Proventi emissioni licenze CSAI	3.340	3.010	330
RP.01.02.0033 Aggio servizi diversi SISAL	24	87	- 63
RP.01.02.0034 Proventi servizi Soris	18	1.616	- 1.598

La categoria A1) è in aumento rispetto all'esercizio precedente per € 34.340.

Tale incremento è principalmente da imputare agli introiti dell'ufficio assistenza automobilistica (+ € 39.816). in linea le altre voci della categoria

Nella categoria in oggetto non ci sono stati proventi straordinari.

A5 - Altri ricavi e proventi

	2021 (A)	2020 (B)	(C = A - B)
5) Altri ricavi e proventi	115.287	117.018	- 1.732
RP.01.06.0006 Concorsi e Rimborsi diversi da Banca Sella	-	500	- 500
RP.01.06.0007 Rimborsi Spese Pratiche A.A.	1.172	1.923	- 751
RP.01.06.0010 Rimborsi Spese e Utenze da Delegazioni	5.950	6.839	- 889
RP.01.06.0013 Risarcimento Danni da Assicurazioni	-	215	- 215
RP.01.06.0014 Affitto Immobili	35.164	35.484	- 320
RP.01.06.0025 Arrotondamenti Attivi	3	1	2
RP.01.06.0026 Sopravvenienza dell'attivo	-	179	- 179
RP.01.06.0027 Insussistenze del passivo	61	2.057	- 1.996
RP.01.06.0031 Rimborsi e Concorsi Vari	6.890	7.711	- 821
RP.01.06.0032 Rimborsi da INPS Genova per personale comandato	-	-	-
RP.01.06.0033 RISARCIMENTO DANNO DI IMMAGINE	-	-	-
RP.01.06.0003 canenone ready2go	2.200	367	1.833
RP.01.06.0034 Proventi uso Marchio Rally	-	-	-
RP.01.06.0035 provvigioni SARA	63.847	61.742	2.105

La categoria A5) è in linea rispetto all'esercizio precedente.

Nella categoria in oggetto non ci sono stati proventi straordinari.

3.1.3 COSTI DELLA PRODUZIONE

La macrovoce "costi della produzione" (B) aggrega le componenti economiche negative (costi) riconducibili all'attività economica tipicamente svolta dall'Ente.

Gli scostamenti maggiormente significativi di tale aggregato hanno riguardato le seguenti voci:

B6 - Per materie prime, sussidiarie, di consumo e merci

TOTALE VALORE DELLA PRODUZIONE (A)	417.306	384.697	32.608
	2021 (A)	2020 (B)	(C = A - B)
6) Acquisti materie prime, sussidiarie, di consumo e di merci	3.754	3.684	70

I costi della categoria sono in linea con l'esercizio precedente.

Nella categoria in oggetto non ci sono stati proventi straordinari.

B7 – Spese per la prestazione di servizi

	2021 (A)	2020 (B)	(C = A- B)
7) Spese per prestazioni di servizi	237.290	223.498	13.793
CP.01.02.0002 Compensi organi dell'ente	4.815	4.815	-
CP.01.02.0003 Compensi Collegio dei revisori dei Conti	4.421	4.434	- 13
CP.01.02.0004 Provvigioni passive SOCI	3.154	2.623	531
CP.01.02.0005 Spese legali e notarili e per professioni varie	2.977	766	2.211
CP.01.02.0006 Spese amministrative, fiscali e servizio di prevenzione e Protezione DLGS 81/08	821	514	307
CP.01.02.0010 Spese diverse per acquisizione SOCI	755	457	298
CP.01.02.0012 Prestazioni mediche	216	107	109
CP.01.02.0013 organizzazione eventi	1.708	963	745
CP.01.02.0017 Spese per manifestazioni sportive	4.877	5.261	- 384
CP.01.02.0018 convocazione organi Sociali	-	-	-
CP.01.02.0023 Fornitura Gas per Riscaldamento	8.110	7.966	144
CP.01.02.0024 Fornitura Energia Elettrica	3.962	7.262	- 3.300
CP.01.02.0025 Spese Telefoniche rete fissa	7.515	7.237	278
CP.01.02.0027 Servizi di rete/connettività	-	-	-
CP.01.02.0028 Servizi informatici professionali ed elaborazione dati	14.004	13.667	337
CP.01.02.0040 spese collagamento sistema tasse / pagopa	5.093	4.682	411
CP.01.02.0031 Spese trasporti	-	-	-
CP.01.02.0032 Missioni e trasferte	422	370	52
CP.01.02.0033 Manutenzioni ordinarie Immobilizzazioni materiali	4.296	3.830	466
CP.01.02.0037 Premi assicurazione varie	8.271	6.230	2.041
CP.01.02.0039 Spese postali	2.391	953	1.438
CP.01.02.0042 Altre spese per la prestazione di servizi	494	1.672	- 1.178
CP.01.02.0044 Spese a Terzi per Gestione Servizi	130.788	110.768	20.020
CP.01.02.0051 Spese e commissioni bancarie	903	486	417
CP.01.02.0008 Rimborsi spese organi Ente	817	7.273	- 6.456
CP.01.02.0053 Rimborsi indennità Direzione	13.830	21.180	- 7.350
CP.01.02.0000 altre spese della categoria	12.650	9.982	2.669

I costi della categoria sono in aumento di € 13.793 rispetto all'anno precedente. Tale risultato è dovuto principalmente all'aumento del costo dei servizi resi della società partecipata Sirio Service SRL per la gestione dei servizi in house providing, attività in aumento per il maggior lavoro richiesto dall'ufficio assistenza automobilistica.

Nella categoria in oggetto non sono presenti oneri straordinari.

B8 - Per godimento di beni di terzi

	2021 (A)	2020 (B)	(C = A- B)
8) Spese per godimento di beni di terzi	13.020	13.166	- 146
CP.01.03.0002 Noleggi	4.269	3.389	880
CP.01.03.0005 Spese Condominiali Delegazioni di Proprietà	4.826	5.842	- 1.016
CP.01.03.0008 Fitti Passivi Delegazioni	3.925	3.935	- 10

I costi della categoria sono in linea con l'esercizio precedente.

Nella categoria in oggetto non sono presenti oneri straordinari.

B9 - Per il personale

	2021 (A)	2020 (B)	(C = A- B)
9) Costi del personale	40.546	38.542	2.004
CP.01.04.0001 Stipendi	30.760	29.435	1.325
CP.01.04.0008 Oneri Sociali	7.948	7.268	680
CP.01.04.0009 Trattamento di Fine Rapporto: T.F.R.	1.838	1.839	- 1
CP.01.04.0010 ALTRI COSTI	-	-	-

La categoria è in lieve aumento rispetto l'esercizio precedente.

Nella categoria in oggetto non sono presenti oneri straordinari.

B10 - Ammortamenti e svalutazioni

	2021 (A)	2020 (B)	(C = A- B)
10) Ammortamenti e svalutazioni	11.198	6.098	5.100
CP.01.05.0002 Ammortamento Immobile	4.381	4.381	
CP.01.05.0003 Ammortamento Software	-	-	-
CP.01.05.0007 Ammortamento mobili e arredi	453	243	210
CP.01.05.0011 Ammortamento macchine elettriche ed elettroniche	784	672	112
CP.01.05.0012 Ammortamento beni di valore inferiore a €516,46	126	-	126
CP.01.05.0016 Ammortamento Impianti servizi generali	454	802	- 348
CP.01.05.0017 Ammortamento oneri pluriennali			-
CP.01.05.0018 ACCANTONAMENTO FONDO SVALUTAZIONE CREDITI	5.000		5.000

La categoria è in aumento rispetto all'esercizio precedente in quanto nel corso del 2021 è stato effettuato un accantonamento al fondo svalutazione crediti.

B11 - Variazioni rimanenze materie prime sussid. di consumo e merci

	2021 (A)	2020 (B)	(C = A- B)
11) Variazioni rimanenze materie prime, sussid., di consumo e merci	46	- 704	750
CP.01.06.0001 Rimanenze iniziali	2.066	1.362	704
CP.01.06.0002 Rimanenze finali	- 2.020	- 2.066	46

Le rimanenze finali sono composte da omaggi sociali.

B12 – Accantonamenti per rischi

Nell'esercizio 2021 non sono stati effettuati accantonamenti

B13 - Altri accantonamenti

Nell'esercizio 2021 non sono stati effettuati accantonamenti

14 - Oneri diversi di gestione

	2021 (A)	2020 (B)	(C = A- B)
14) Oneri diversi di gestione	77.775	77.730	45
CP.01.09.0001 Imposte e tasse Deducibili, Tasse Rifiuti Insegne e suolo pubblico	5.076	4.837	239
CP.01.09.0002 Imposte e tasse indeducibili - IMU	2.296	2.296	-
CP.01.09.0004 Iva indetraibile PRO-RATA	8.910	8.543	367
CP.01.09.0005 Conguaglio Negativo Iva relativa a spese promiscue	- 118	-	118
CP.01.09.0006 Imposta di Registro	702	741	39
CP.01.09.0007 Sopravvenienze passive ordinarie	639	107	532
CP.01.09.0008 Insussistenze dell'attivo ordinarie	-	-	-
CP.01.09.0014 Omaggi e articoli promozionali	2.154	2.265	111
CP.01.09.0017 Altri oneri diversi di gestione	1.387	1.776	389
CP.01.09.0018 Bollatura, vidimazioni e certificati	1.333	932	401
CP.01.09.0019 Aliquote sociali - oneri diversi di gestione	55.396	56.233	837
CP.01.09.0021 Utilizzo fondo svalutazioni crediti			-
CP.01.09.0022 PERDITE SU CREDITI			-
CP.01.09.0022 Utilizzo Fondo rischi	-	-	-

La categoria in oggetto è in linea con l'esercizio precedente.

Nella categoria in oggetto non sono presenti oneri straordinari.

3.1.4 PROVENTI E ONERI FINANZIARI

La macrovoce "proventi e oneri finanziari" (C) aggrega le componenti economiche positive (proventi) e negative (oneri) associate rispettivamente alle operazioni di impiego delle risorse eccedenti e a quelle di reperimento dei mezzi finanziari necessari all'attività Ente.

C15 - Proventi da partecipazioni

	2021 (A)	2020 (B)	(C = A- B)
15) Proventi da partecipazioni	-	5.278	- 5.278
RP.02.01.0002 Dividendi da partecipazioni da imprese	-	5.278	- 5.278

Nel 2021 non sono stati distribuiti dividendi.

C17 - Interessi e altri oneri finanziari

	2021 (A)	2020 (B)	(C = A- B)
17) Interessi e altri oneri finanziari:	57	513	- 456
CP.02.01.0001 Interessi passivi su c/c bancari	-	-	-
CP.02.01.0002 Interessi su finanziamenti / Mutui	57	513	- 456

La categoria è in riduzione per i minori interessi passivi del mutuo.

3.1.5 RETTIFICHE DI VALORE DI ATTIVITÀ FINANZIARIE

Nell'esercizio 2021 non ci sono state rettifiche di valore di attività finanziarie

3.1.7 IMPOSTE

La voce che segue è dedicata alla contabilizzazione delle imposte sul reddito; ci si riferisce all'IRES e all'IRAP.

	2021 (A)	2020 (B)	(C = A- B)
20) Imposte sul reddito dell'esercizio correnti, differite e anticipate	12.869	10.901	1.968
CP.06.01.0001 IRES	10.125	6.213	3.912
CP.06.01.0002 IRAP	3.779	4.141	- 362
CP.06.02.0001 IRES saldo anno precedente	- 1.035	547	- 1.582

3.1.8 DESTINAZIONE/COPERTURA DEL RISULTATO ECONOMICO

L'Ente nel corso dell'esercizio ha prodotto un utile di € 20.751 che intende destinare ad incremento del patrimonio netto.

4. ALTRE NOTIZIE INTEGRATIVE

4.1. INFORMAZIONI SUL PERSONALE

Il paragrafo in esame fornisce informazioni aggiuntive sul personale dell'Ente.

4.1.1 ANALISI DEL PERSONALE PER TIPOLOGIA CONTRATTUALE

La tabella 4.1.1 riporta la tipologia contrattuale del personale impiegato presso l'Ente con indicazione delle variazioni intervenute nel corso dell'esercizio.

Tabella 4.1.1 – Personale impiegato nell'Ente

Tipologia Contrattuale	Risorse al 31.12.2020	Incrementi	Decrementi	Risorse al 31.12.2021
Tempo indeterminato	1			1
Tempo determinato				
Personale in utilizzo da altri enti				
Personale distaccato presso altri enti				
Totale	1	0	0	1

4.1.2 ALTRI DATI SUL PERSONALE

La tabella 4.1.2 espone la pianta organica dell'Ente.

Tabella 4.1.2 – Pianta organica

Nella seduta del 30 giugno 2021 il Consiglio Direttivo dell'Ente ha deliberato di adottare la nuova programmazione del fabbisogno del Personale appartenente alle Aree di classificazione Automobile Club Biella, per il triennio 2021 – 2023 come riportato nella tabella che segue:

	Area di inquadramento e posizioni economiche	Posti in organico	Posti ricoperti
AREA A	A1	0	0
	A2	0	0
	A3	1	0
AREA B	B1	4	0
	B2	0	0
	B3	1	1
AREA C	C1	1	0
	C2	0	0
	C3	0	0
	Totale	7	1

4.2 COMPENSI AGLI ORGANI COLLEGIALI

La tabella 4.2 riporta i compensi eventualmente spettanti agli organi collegiali dell'Ente.

Tabella 4.2 – Compensi organi collegiali

Organo	Importo complessivo
Consiglio Direttivo	4.815
Collegio dei Revisori dei Conti	4.421
Totale	9.236

4.3 OPERAZIONI CON PARTI CORRELATE

Le operazioni con parte correlate poste in essere dall'Ente, aventi ad oggetto finanziamenti, prestazione di servizi e cessione di beni, sono state concluse a condizioni normali di mercato e, pertanto, ai sensi dell'art. 2427, n.22-bis del codice civile, non si renderebbe necessario riportare in nota integrativa le informazioni ivi indicate. Per fornire comunque una migliore

informativa di bilancio, nella tabella che segue si riportano le operazioni effettuate nell'esercizio con le parti correlate.

Nel caso dell'Ente si evidenziano i rapporti con la società partecipata (in house providing) Sirio Service Srl.

Tabella 4.3 – Operazioni con parti correlate

RAPPORTI CON PARTI CORRELATE	Totali	Parti correlate	Terzi
Crediti delle immobilizzazioni finanziarie	33.537		33.537
Crediti commerciali dell'attivo circolante	88.254	4.000	84.254
Crediti finanziari dell'attivo circolante	0		0
Totale crediti	121.791	4.000	117.791
Debiti commerciali	151.939	10.663	141.276
Debiti finanziari	0		0
Totale debiti	151.939	10.663	141.276
Ricavi delle vendite e delle prestazioni	302.019		302.019
Altri ricavi e proventi	115.287		115.287
Totale ricavi	417.306	0	417.306
Acquisto mat.prima, merci, suss. e di cons.	3.754		3.754
Costi per prestazione di servizi	237.290	130.788	106.502
Costi per godimento beni di terzi	13.020		13.020
Oneri diversi di gestione	77.775		77.775
Parziale dei costi	331.839	130.788	201.051
Dividendi	0	0	0
Interessi attivi	0		0
Totale proventi finanziari	0	0	0

4.4 PIANO DEGLI INDICATORI E DEI RISULTATI DI BILANCIO

Ai sensi dell'art. 19, comma 1, e dell'art. 20, comma 2, del D.Lgs. 91/2011, l'Ente, nell'ambito del bilancio di esercizio, espone il "Piano degli indicatori e dei risultati attesi di bilancio" al fine di illustrare gli obiettivi di impiego delle risorse, i risultati conseguiti e gli interventi adottati.

Quanto precede viene compendiato in tabelle di sintesi che illustrano, dapprima, il piano degli obiettivi per attività con suddivisione dei costi della produzione, poi, il piano dei progetti eventualmente attivati a livello locale, infine, l'insieme degli indicatori utilizzati per la misurazione degli obiettivi con evidenza della percentuale di conseguimento dei target fissati.

L'Ente nell'esercizio 2021 non ha realizzato alcun progetto locale.

4.5 *REGOLAMENTO RIDUZIONE IN OTTEMPERANZA AL DL101/2013*

La tabella 4.5.1 riporta i risparmi realizzati a seguito dell'adozione del Regolamento di Contenimento della Spesa ai sensi del DL 101/2013, approvato dal Consiglio Direttivo del 30/10/2020.

Tabella 4.5.1 – Regolamento riduzione spesa

REGOLAMENTO RIDUZIONE IN OTTEMPERANZA AL DL 101/2013											
DAT DI RIFERIMENTO: MEDIA 2016/2018					CONSUNTIVO 2021						
ART 4: MOL > 0					ART 4: MOL > 0					41.603	OK
tipologia di spesa	importo di riferimento				tipologia di spesa	importo	scostamento	risultato			
B6 - Acquisti materie prime	1.539,40				B6 - Acquisti materie prime	3.753,79	2.214,39				
B7 - Spese per servizi	43.996,10				B7 - Spese per servizi	49.834,71	5.838,61				
B8 - Spese per beni di terzi	10.826,17				B8 - Spese per beni di terzi	13.020,32	2.194,15				
Media utili 2016/2018					Media utili 2016/2018	-19.654,63					
Risparmio compensi degli organi di indirizzo politico- amministrativo					Risparmio compensi degli organi di	0,00					
TOTALE - ART. 5	56.361,66 no maggiore				TOTALE - ART. 5 - c.1	46.954,19	-9.407,47				
valore nominale Buoni Pasto anno 2016	15,00 no maggiore				valore nominale Buoni Pasto anno 2016	15,00	0,00	OK			
TOTALE - ART. 6 c.2	15,00				TOTALE - ART. 6 c.1 - c.v. 2	15,00	0,00	OK			
Contributi attività istituzionali	0,00 no maggiore				Contributi attività istituzionali	0,00	0,00				
TOTALE - ART. 6 c.3	0,00				TOTALE - ART. 6 c.3	0,00	0,00	OK			
							0,00				
Costo personale	Le spese relative al personale riconducibili alle voci del conto economico B9) non possono superare in ciascun esercizio del triennio 2020-2022 il limite in vigore al 31/12/2016 rivalutato secondo gli indici ISTAT				Costo personale			OK/KO			
TOTALE - ART. 7	0,00				TOTALE - ART. 7	0,00	0,00	OK			
Compensi organi dell'ente	5.350,00 10%				Compensi organi dell'ente	4.815,00	0,00				
TOTALE - ART. 8 - c.1	535,00 10%				TOTALE - ART. 8 - c.1	4.815,00	0,00	OK			

L'Ente ha ottemperato al regolamento di riduzione delle spese.

4.6 FATTI DI RILIEVO INTERVENUTI DOPO LA CHIUSURA DI BILANCIO

Si tratta di quei fatti che intervengono tra la data di chiusura dell'esercizio e quella di redazione del bilancio; possono identificarsi in tre tipologie diverse.

A. Fatti successivi che devono essere recepiti nei valori di bilancio:

si tratta di quegli eventi che modificano condizioni già esistenti alla data di riferimento del bilancio, ma che si manifestano solo dopo la chiusura dell'esercizio e che richiedono modifiche di valori delle attività e passività in bilancio, in conformità al principio della competenza.

B. Fatti successivi che non devono essere recepiti nei valori di bilancio:

si tratta di quei fatti che pur modificando situazioni esistenti alla data di bilancio, non richiedono modifiche ai valori di bilancio, in quanto di competenza dell'esercizio successivo.

C. Fatti successivi che possono incidere sulla continuità aziendale:

alcuni fatti successivi alla data di chiusura dell'esercizio possono far venir meno il presupposto della continuità aziendale; in tal caso, occorre recepire tale situazione nelle valutazioni di bilancio.

Non si rilevano per il 2021 fatti intervenuti dopo la chiusura dell'esercizio.

Biella, 18 marzo 2022

f.to *IL PRESIDENTE*
(Andrea Gibello)



Automobile Club Biella

RENDICONTO FINANZIARIO

Consuntivo 2021

Consuntivo 2020

A. FLUSSI FINANZIARI DERIVANTI DALLA GESTIONE OPERATIVA

1) Determinazione utile (perdita) dell'esercizio gestione caratteristica

I)	Utile (Perdita) dell'esercizio	20.751	16.547
II)	Imposte sul reddito	12.869	10.901
III)	Interessi passivi/(interessi attivi)	57	513
IV)	(Dividendi)	0	-5.278
V)	(Plusvalenze)/minusvalenze da cessioni	0	0

1) Utile (perdita) dell'esercizio prima d'imposte sul reddito, interessi, dividendi e plus/minusvalenze	33.677	22.683
--	---------------	---------------

2) Rettifiche per elementi non monetari

I)	Accantonamento ai Fondi:	6.329	8.319
	- accant. Fondi Quiescenza e TFR	1.839	1.839
	- accant. Fondi Rischi	4.490	6.480
II)	Ammortamento delle immobilizzazioni:	6.198	6.098
	- ammortam. Immobilizzazioni immateriali	0	0
	- ammortam. Immobilizzazioni materiali	6.198	6.098
III)	Svalutazioni / (Rivalutazioni):	0	0
	- Svalutazione di partecipazioni	0	0
	- (Rivalutazioni di partecipazioni)	0	0
IV)	Altre rettifiche per elementi non monetari	-1	-2

Totale rettifiche elementi non monetari	12.526	14.415
--	---------------	---------------

2) Flusso finanziario prima delle variazioni del CCN	46.203	37.098
---	---------------	---------------

3) Variazioni del capitale circolante netto

I)	Decremento / (incremento) delle rimanenze	45	-703
II)	Decremento / (incremento) dei crediti vs clienti	4.625	-2.738
III)	Decremento / (incremento) crediti vs soc. controllate	0	0
IV)	Decremento / (incremento) altri crediti	-5.077	-9.318
V)	Decremento / (incremento) ratei e risconti attivi	1.319	-546
VI)	Incremento / (decremento) debiti vs fornitori	30.399	11.114
VII)	Incremento / (decremento) debiti vs soc. controllate	0	0
VIII)	Incremento / (decremento) altri debiti	-15.825	-3.922
IX)	Incremento / (decremento) ratei e risconti passivi	4.060	-4.964
X)	Altre variazioni del capitale circolante netto	-74	-4.054

Totale variazioni del CCN	19.472	-15.131
----------------------------------	---------------	----------------


3) Flusso finanziario dopo le variazioni del CCN	65.675	21.967
---	---------------	---------------

4) Altre rettifiche

I)	Interessi incassati / (pagati)	-57	-513
II)	(Imposte sul reddito pagate)	-9.081	-18.737
III)	Dividendi incassati	0	5.278
IV)	Utilizzo dei fondi	-5.535	-3.969
	- utilizzo Fondi Quiescenza e TFR	146	146
	- utilizzo Fondi Rischi	-5.681	-4.115
V)	Altri incassi e (pagamenti)	0	0
	Totale Altre rettifiche	-14.673	-17.941

(A) Flusso finanziario dell'attività operativa	51.002	4.026
---	---------------	--------------

B) FLUSSI FINANZIARI DERIVANTI DALL'ATTIVITA' DI INVESTIMENTO

 RENDICONTO FINANZIARIO		Consuntivo 2021	Consuntivo 2020
I)	(Incremento) / decremento Immobilizzazioni immateriali	0	0
	Immobilizzazioni immateriali nette Iniziali	0	0
	Immobilizzazioni immateriali nette Finali	0	0
	(ammortamenti immobilizzazioni immateriali)	0	0
	Plusvalenze / (minusvalenze)	0	0
II)	(Incremento) / decremento Immobilizzazioni materiali	-3.352	-433
	Immobilizzazioni materiali nette Iniziali	172.004	177.669
	Immobilizzazioni materiali nette Finali	169.158	172.004
	(ammortamenti immobilizzazioni materiali)	-6.198	-6.098
	Plusvalenze / (minusvalenze)	0	0
III)	Immobilizzazioni finanziarie	0	-3.485
	Immobilizzazioni finanziarie nette Iniziali	39.686	36.201
	Immobilizzazioni finanziarie nette Finali	39.686	39.686
	(svalutazioni) / Rivalutazioni delle partecipazioni	0	0
	Plusvalenze / (minusvalenze)	0	0
(B) Flussi finanziari dell'attività di investimento		-3.352	-3.918
C) FLUSSI FINANZIARI DERIVANTI DALL'ATTIVITA' DI FINANZIAMENTO			
I)	Mezzi di terzi	-7.178	-16.850
	Incremento / (decremento) debiti vs Banche	-7.178	-16.850
	Accensione (Rimborso) finanziamenti	0	0
II)	Incremento / (decremento) mezzi propri	0	0
(C) Flussi finanziari derivanti dell'attività di finanziamento		-7.178	-16.850
D) INCREMENTO (DECREMENTO) DISPONIBILITA' LIQUIDE (A+B+C)		40.472	-16.742
I)	Disponibilità liquide all'inizio dell'esercizio	76.107	92.849
II)	Disponibilità liquide alla fine dell'esercizio	116.579	76.107
variazione delle disponibilità liquide		40.472	-16.742
		0	0



Automobile Club Biella

RELAZIONE DEL PRESIDENTE AL BILANCIO 2021

Sommario

1. DATI DI SINTESI	3
2. ANALISI DEGLI SCOSTAMENTI RISPETTO AL BUDGET	6
2.1 RAFFRONTO CON IL BUDGET ECONOMICO	6
2.2 RAFFRONTO CON IL BUDGET DEGLI INVESTIMENTI / DISMISSIONI	8
3. ANALISI DELL'ANDAMENTO DELLA GESTIONE.....	9
4. ANDAMENTO DELLA SITUAZIONE PATRIMONIALE, FINANZIARIA ED ECONOMICA.....	10
4.1 SITUAZIONE PATRIMONIALE	11
4.2 SITUAZIONE FINANZIARIA.....	13
4.2.1 CONTO CONSUNTIVO IN TERMINI DI CASSA	13
4.3 SITUAZIONE ECONOMICA	14
4.4 MARGINE OPERATIVO LORDO	15
5. OBIETTIVI PER L'EQUILIBRIO ECONOMICO, PATRIMONIALE PER IL TRIENNIO 2021-2023.....	16
6. FATTI DI RILIEVO INTERVENUTI DOPO LA CHIUSURA DELL'ESERCIZIO	17
7. EVOLUZIONE PREVEDIBILE DELLA GESTIONE.....	17
8. DESTINAZIONE DEL RISULTATO ECONOMICO	17

Signori Soci,

a norma dello Statuto sottoponiamo al Vostro esame ed alla Vostra approvazione il Bilancio di esercizio 2021.

Esso è stato redatto in conformità alle norme vigenti ed è rappresentato dallo Stato patrimoniale, dal Conto economico Rendiconto Finanziario e dalla Nota integrativa.

Costituiscono allegati al Bilancio di esercizio 2021:

- la Relazione del Presidente
- la Relazione del Collegio dei Revisori dei Conti
- Allegati DM 27.03.2013

L'Automobile Club Biella, in materia di amministrazione e contabilità, si adegua alle disposizioni contenute nel Regolamento di Amministrazione e Contabilità che il Consiglio direttivo dell'Ente ha deliberato in data 9 settembre 2009 in applicazione dell'art.13, comma 1, del Decreto lgs 29.10.1999 n.419 ed approvato con provvedimento della Presidenza del Consiglio dei Ministri, di concerto con il Ministero dell'Economia e Finanze con provvedimento del 7 giugno 2010.

1. DATI DI SINTESI

Il bilancio dell'Automobile Club Biella per l'esercizio 2021 presenta le seguenti risultanze di sintesi:

SITUAZIONE PATRIMONIALE	
Attività	€ 442.591
Passività	€ 296.017
Patrimonio netto	€ 146.574
CONTO ECONOMICO	
Gestione caratteristica	€ 33.677
Gestione finanziaria	-€ 57
Rettifiche di valore di attività Finanziarie	€ -
Risultato prima delle imposte	€ 33.620
Imposte sul reddito per IRES e IRAP	€ 12.869
Risultato economico	€ 20.751

Di seguito è riportata una sintesi della situazione patrimoniale ed economica al 31.12.2021 con gli scostamenti rispetto all'esercizio 2020:

Tabella 1.a – Stato patrimoniale

STATO PATRIMONIALE	31.12.2021	31.12.2020	Variazioni
SPA - ATTIVO			
SPA.B - IMMOBILIZZAZIONI			
SPA.B_I - Immobilizzazioni Immateriali	0	0	0
SPA.B_II - Immobilizzazioni Materiali	169.158	172.004	-2.846
SPA.B_III - Immobilizzazioni Finanziarie	39.686	39.686	0
Totale SPA.B - IMMOBILIZZAZIONI	208.844	211.690	-2.846
SPA.C - ATTIVO CIRCOLANTE			
SPA.C_I - Rimanenze	2.021	2.066	-45
SPA.C_II - Crediti	88.254	85.213	3.041
SPA.C_III - Attività Finanziarie	0	0	0
SPA.C_IV - Disponibilità Liquide	116.579	76.107	40.472
Totale SPA.C - ATTIVO CIRCOLANTE	206.854	163.386	43.468
SPA.D - RATEI E RISCONTI ATTIVI	26.893	28.212	-1.319
Totale SPA - ATTIVO	442.591	403.288	39.303
SPP - PASSIVO			
SPP.A - PATRIMONIO NETTO	146.574	125.824	20.750
SPP.B - FONDI PER RISCHI ED ONERI	12.034	13.225	-1.191
SPP.C - TRATTAMENTO DI FINE RAPPORTO DI LAV. SUBORDINATO	59.838	57.853	1.985
SPP.D - DEBITI	162.602	148.903	13.699
SPP.E - RATEI E RISCONTI PASSIVI	61.543	57.483	4.060
Totale SPP - PASSIVO	442.591	403.288	39.303

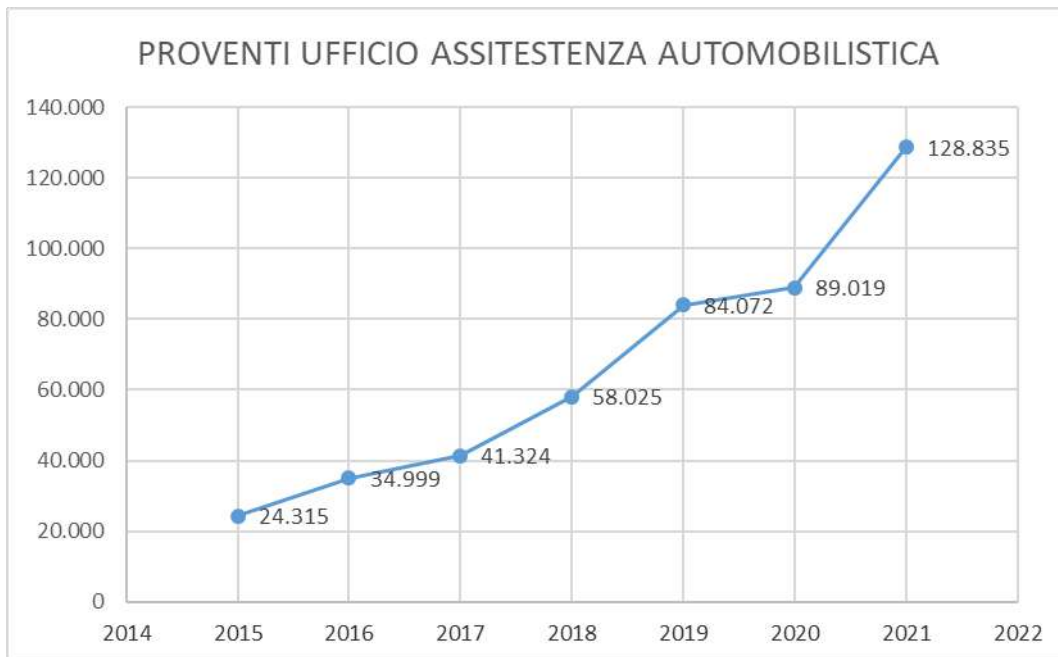
Tabella 1.b – Conto economico

CONTO ECONOMICO	31.12.2021	31.12.2020	Variazioni
A - VALORE DELLA PRODUZIONE	417.306	384.697	32.609
B - COSTI DELLA PRODUZIONE	383.629	362.014	21.615
DIFFERENZA FRA VALORE E COSTI DELLA PRODUZIONE (A - B)	33.677	22.683	10.994
C - PROVENTI E ONERI FINANZIARI	-57	4.765	-4.822
D - RETTIFICHE DI VALORE DI ATTIVITA' FINANZIARIE	0	0	0
RISULTATO PRIMA DELLE IMPOSTE (A - B ± C ± D ± E)	33.620	27.448	6.172
Imposte sul reddito dell'esercizio	12.869	10.901	1.968
UTILE/PERDITA DELL'ESERCIZIO	20.751	16.547	4.204

Il risultato della gestione operativa è pari a € 33.677, e l'utile finale è pari ad € 20.751. Esaminando il Conto Economico si evidenzia come l'Ente nell'esercizio 2021 abbia aumentato le entrate.

Tale aumento è principalmente da imputare ai maggiori ricavi dell'ufficio assistenza automobilistica che nel 2021 registra € 128.835 (+ € 39.816 rispetto al 2020). In linea gli altri proventi.

Si sottolinea l'andamento dei proventi dell'ufficio assistenza automobilistica della sede passati da € 24.315 del 2014 ai 128.835 del 2021. Tale andamento è sintetizzato dal grafico sottostante:



I costi della produzione sono aumentati di € 21.615 principalmente per l'aumento del costo dei servizi resi della società partecipa Sirio Service SRL per la gestione dei servizi in *house providing*, dovuta al maggior lavoro richiesto dall'ufficio assistenza automobilistica.

Nel corso dell'esercizio si è inoltre provveduto ad accantonare prudenzialmente € 5.000 al fondo svalutazione crediti, nonostante ad oggi non vi è criticità sull'esigibilità dei crediti iscritti a bilancio.

I Proventi ed oneri finanziari sono pari ad -€ 57 per gli interessi passivi delle ultime rate del mutuo, estinto nel corso dell'esercizio.

Le imposte sono pari ad € 12.869 in linea con l'esercizio precedente.

2. ANALISI DEGLI SCOSTAMENTI RISPETTO AL BUDGET

2.1 RAFFRONTO CON IL BUDGET ECONOMICO

Le variazioni al budget economico 2021, effettuate durante l'anno e sintetizzate nella tabella 2.1, sono state n. 1 e deliberate dal Consiglio direttivo dell'Ente nella seduta del 28 ottobre 2021.

Nella medesima tabella, per ciascun conto, il valore della previsione definitiva contenuto nel budget economico viene posto a raffronto con quello rappresentato, a consuntivo, nel conto economico; ciò al fine di attestare, mediante l'evidenza degli scostamenti, la regolarità della gestione rispetto al vincolo autorizzativo definito nel budget.

Tabella 2.1 – Sintesi dei provvedimenti di rimodulazione e raffronto con il budget economico

	Budget 2021 previsione iniziale	Variazioni già approvate rimodulazione/ riclassifica	Assestato Attuale	Conto Economico	Scostamento
A - VALORE DELLA PRODUZIONE					
1) Ricavi delle vendite e delle prestazioni	305.980	13.200	319.180	302.019	-17.161
2) Variazione rimanenze prodotti in corso di lavor., semilavorati e finiti	0		0	0	0
3) Variazione dei lavori in corso su ordinazione	0		0	0	0
4) Incrementi di immobilizzazioni per lavori interni	0		0	0	0
5) Altri ricavi e proventi	124.600		124.600	115.287	-9.313
			0		0
TOTALE VALORE DELLA PRODUZIONE (A)	430.580	13.200	443.780	417.306	-26.474
B - COSTI DELLA PRODUZIONE			0		0
6) Acquisti materie prime, sussidiarie, di consumo e di merci	3.900	500	4.400	3.754	-646
7) Spese per prestazioni di servizi	249.980	5.700	255.680	237.290	-18.390
8) Spese per godimento di beni di terzi	11.400	2.600	14.000	13.020	-980
9) Costi del personale	42.000	0	42.000	40.546	-1.454
10) Ammortamenti e svalutazioni	3.300	4.400	7.700	11.198	3.498
11) Variazioni rimanenze materie prime, sussid., di consumo e merci	0	0	0	46	46
12) Accantonamenti per rischi	0	0	0	0	0
13) Altri accantonamenti	0	0	0	0	0
14) Oneri diversi di gestione	91.000	0	91.000	77.775	-13.225
					0
TOTALE COSTI DELLA PRODUZIONE (B)	401.580	13.200	414.780	383.629	-31.151
DIFFERENZA FRA VALORE E COSTI DELLA PRODUZIONE (A-B)	29.000	0	29.000	33.677	4.677
					0
C - PROVENTI E ONERI FINANZIARI					0
15) Proventi da partecipazioni	1.500		1.500	0	-1.500
16) Altri proventi finanziari	500	0	500	0	-500
17) Interessi e altri oneri finanziari:	390	0	390	57	-333
17)- bis Utili e perdite su cambi	0		0	0	0
					0
TOTALE PROVENTI E ONERI FINANZIARI (15+16- 17+/-17bis)	1.610	0	1.610	-57	-1.667
			0		0
D - RETTIFICHE DI VALORE DI ATTIVITA' FINANZIARIE			0		0
18) Rivalutazioni	0	0	0		0
19) Svalutazioni	0	0	0	0	0
					0
TOTALE RETTIFICHE DI VALORE DI ATTIVITA' FINANZIARIE (18-19)	0	0	0	0	0
			0		0
					0
RISULTATO PRIMA DELLE IMPOSTE (A-B+/-C+/-D)	30.610	0	30.610	33.620	3.010
					0
20) Imposte sul reddito dell'esercizio	13.900	0	13.900	12.869	-1.031
			0		0
UTILE/PERDITA DELL'ESERCIZIO	16.710	0	16.710	20.751	4.041

Nel corso dell'esercizio si è rispettato il budget al netto della categoria B10) ammortamenti e svalutazioni, che registra un maggior costo di € 3.498 da imputare alla decisione di accantonare prudenzialmente € 5.000 al fondo svalutazione crediti.

Per tale costo si richiede specifica presa d'atto da parte del Collegio dei Revisori dei Conti, deliberazione da parte del Consiglio Direttivo e successivamente approvazione dall'Assemblea dei Soci che approverà il bilancio 2021.

2.2 RAFFRONTO CON IL BUDGET DEGLI INVESTIMENTI / DISMISSIONI

Nel corso dell'esercizio il Consiglio Direttivo dell'Ente ha deliberato n° 3 rimodulazioni al budget annuale degli investimenti 2021 nelle seguenti sedute: 30/06/2021 – 10/06/2021 e 28/10/2021.

Il raffronto con le acquisizioni effettuate è sintetizzato nella tabella sotto riportata.

Descrizione della voce	Budget Iniziale	Rimodulazioni	Budget Assestato	Acquisizioni/Alienazioni al 31.12.2021	Scostamenti
IMMOBILIZZAZIONI IMMATERIALI					
Software - <i>investimenti</i>	0,00		0,00		0,00
Software - <i>dismissioni</i>	0,00		0,00		0,00
Altre Immobilizzazioni immateriali - <i>investimenti</i>	0,00		0,00		0,00
Altre Immobilizzazioni immateriali - <i>dismissioni</i>	0,00		0,00		0,00
TOTALE IMMOBILIZZAZIONI IMMATERIALI	0,00	0,00	0,00	0,00	0,00
IMMOBILIZZAZIONI MATERIALI					
Immobili - <i>investimenti</i>	0,00	9.200,00	9.200,00		-9.200,00
Immobili - <i>dismissioni</i>	0,00				0,00
Altre Immobilizzazioni materiali - <i>investimenti</i>	5.000,00	0,00	5.000,00	3.353,00	-1.647,00
Altre Immobilizzazioni materiali - <i>dismissioni</i>	0,00		0,00		0,00
TOTALE IMMOBILIZZAZIONI MATERIALI	5.000,00	9.200,00	14.200,00	3.353,00	-10.847,00
IMMOBILIZZAZIONI FINANZIARIE					
Partecipazioni - <i>investimenti</i>	0,00		0,00	0,00	0,00
Partecipazioni - <i>dismissioni</i>	0,00		0,00		0,00
Titoli - <i>investimenti</i>	0,00		0,00		0,00
Titoli - <i>dismissioni</i>	0,00		0,00		0,00
TOTALE IMMOBILIZZAZIONI FINANZIARIE	0,00	0,00	0,00	0,00	0,00
TOTALE IMMOBILIZZAZIONI	5.000,00	9.200,00	14.200,00	3.353,00	-10.847,00

3. ANALISI DELL'ANDAMENTO DELLA GESTIONE

Tra le voci di ENTRATA si pone in evidenza quanto segue:

✓ il servizio associativo è stato offerto alla totalità degli automobilisti che ne hanno fatto richiesta e registra, per l'anno 2021, un incremento di produzione lorda (comprensiva delle Tessere emesse dal canale Sara e ACI Global) di n° 205 pari al 5,68% (le tessere passano infatti da 3.612 a 3.817). La produzione in termini netti, invece registra un incremento di n° 176 pari al 9,70% (le tessere passano da 1.815 a 1.991). Il risultato positivo in termini numerici beneficia del numero delle tessere emesse dai nuovi canalidelle Autoscuole a marchio Ready2go attivate nell'esercizio 2020.

I soci in portafoglio al 31/12/2021 risultano pari a 3.848 con un incremento del 4,91% rispetto al 2020.

✓ il servizio di assistenza automobilistica svolto presso la Sede ha espletato complessivamente 5.131 pratiche contro 3.923. I proventi legati al servizio nel corso dell'anno 2021 ammontano a €. 128.835 con un incremento pari ad €. 39.816 (+ 44,73%) rispetto al 2020.

✓ il soccorso stradale ha effettuato tramite i Centri Autorizzati gli interventi richiesti dai Soci. Il centro delegato ACI GLOBAL opera sul territorio con buona soddisfazione da parte degli utenti.

✓ l'esazione delle tasse automobilistiche si è concretizzato nell'espletamento di n° 13.810 operazioni contro le 14.685 del 2020. I proventi connessi, sulla base della vigente convenzione con la Regione Piemonte, sono stati pari ad €. 29.830 contro ai €. 31.420 del 2020. Il decremento nel numero delle operazioni e dei relativi proventi è dovuto alla presenza sul mercato di riferimento di competitor nell'erogazione del servizio e nel minor accesso da parte dell'utenza agli uffici a causa delle restrizioni imposte per prevenire i contagi e la diffusione del Covid 19.

✓ Corrispettivi da contratti di affiliazione commerciale (rete delegata indiretta). Nel corso del 2021 i ricavi da contratti di affiliazione commerciale delle 2 delegazioni indirette dell'Automobile Club Biella sono stati pari complessivamente a Euro 7.694,34 con un incremento rispetto al 2020 pari al 4,17%.

✓ l'ufficio turismo nel corso dell'anno 2021, ha continuato a fornire informazioni agli associati ed agli automobilisti che ne hanno fatto richiesta, oltre al rilascio dei contrassegni autostradali austriaci e svizzeri.

✓ il settore assicurativo ha erogato polizze della compagnia Sara Assicurazioni tramite le agenzie operanti sul territorio. Le provvigioni di competenza dell'Automobile Club per l'anno 2021 sono state pari ad €. 63.847 con in aumento rispetto all'anno precedente pari ad €. 2.105.

✓ l'attività sportiva dell'Ente si è sostanziata nel rilascio di n° 857 licenze sportive (Karting e CSAI) contro le 301 dell'anno 2020. Il risultato risulta positivo rispetto all'esercizio precedente durante il quale si era assistito a numerose restrizioni ed annullamenti di gare sportive automobilistiche sull'intero territorio nazionale.

Si evidenzia altresì che l'Automobile Club Biella ha collaborato attivamente alle seguenti attività sportive motoristiche sul territorio biellese: - Rally Lana Storico; - Rally Lana; - Valli

Biellesi Oasi Zegna; - Circuito di Veglio 4X4; - Biella Classic; - Rally Gomitolo di Lana; L'Automobile Club Biella ha inoltre organizzato l'evento Ruote nella Storia 2021 che si è tenuto presso la località di Magnano (BI) il 24 ottobre 2021 e che ha visto la partecipazione di oltre 50 equipaggi. La manifestazione ha previsto al suo interno la componente di avviamento alla regolarità. Infine, l'Automobile Club Biella ha premiato i vincitori dei titoli nazionali ACI Sport 2020 del territorio biellese. Per quanto concerne le attività sportive diverse da quelle motoristiche, preme evidenziare che l'AC Biella ha organizzato la tappa biellese del Circuito ACI Golf 2021 tenutosi presso il Golf Club Cavaglià in data 4 luglio 2021.

✓ READY2GO. Nel corso del 2021 sono stati mantenuti i contratti di affiliazione commerciale al marchio Ready2GO da parte delle due Autoscuole della Città di Biella. Si evidenzia che in data 12 dicembre u.s., gli allievi delle suddette autoscuole hanno partecipato alle attività di Guida Sicura presso il Centro di Lainate (MI).

✓ In tema di generale efficienza gestionale, si è inteso proseguire un percorso, sviluppato ulteriormente nel 2021, volto alla razionalizzazione delle Risorse umane. In conclusione, si evince che la quasi totalità dei servizi e delle attività hanno, nel complesso, risposto alle sollecitazioni ed alle richieste dell'utenza.

Un ringraziamento particolare al personale, alla Direzione ed al Collegio dei Revisori dei Conti per la preziosa opera di sostegno e di assistenza prestata nel corso dell'esercizio.

4. ANDAMENTO DELLA SITUAZIONE PATRIMONIALE, FINANZIARIA ED ECONOMICA

Si riportano di seguito alcune tabelle di sintesi che riclassificano lo stato patrimoniale ed il conto economico per consentire una corretta valutazione dell'andamento patrimoniale e finanziario, nonché del risultato economico di esercizio.

4.1 SITUAZIONE PATRIMONIALE

Nella tabella che segue è riportato lo stato patrimoniale riclassificato secondo destinazione e grado di smobilizzo, confrontato con quello dell'esercizio precedente.

Tabella 4.1.a – Stato patrimoniale riclassificato secondo il grado di smobilizzo

STATO PATRIMONIALE RICLASSIFICATO	31.12.2021	31.12.2020	Variazione
ATTIVITÀ FISSE			
Immobilizzazioni immateriali nette	0	0	0
Immobilizzazioni materiali nette	169.158	177.669	-8.511
Immobilizzazioni finanziarie	39.686	36.201	3.485
Totale Attività Fisse	208.844	213.870	-5.026
ATTIVITÀ CORRENTI			
Rimanenze di magazzino	2.021	1.363	658
Credito verso clienti	40.470	42.357	-1.887
Crediti verso società controllate	0	0	0
Altri crediti	47.784	27.893	19.891
Disponibilità liquide	116.579	92.849	23.730
Ratei e risconti attivi	26.893	27.666	-773
Totale Attività Correnti	233.747	192.128	41.619
TOTALE ATTIVO	442.591	405.998	36.593
PATRIMONIO NETTO	146.574	109.279	37.295
PASSIVITÀ NON CORRENTI			
Fondi quiescenza, TFR e per rischi ed oneri	71.872	66.728	5.144
Altri debiti a medio e lungo termine	0	0	0
Totale Passività Non Correnti	71.872	66.728	5.144
PASSIVITÀ CORRENTI			
Debiti verso banche	0	24.028	-24.028
Debiti verso fornitori	71.775	30.262	41.513
Debiti verso società controllate/colegate	10.663	9.000	1.663
Debiti tributari e previdenziali	5.019	9.362	-4.343
Altri debiti a breve	75.145	94.892	-19.747
Ratei e risconti passivi	61.543	62.447	-904
Totale Passività Correnti	224.145	229.991	-5.846
TOTALE PATRIMONIO NETTO E PASSIVO	442.591	405.998	36.593

Tabella 4.1.b – Stato patrimoniale riclassificato secondo la struttura degli impieghi e delle fonti

Capitale immobilizzato (a)	208.844	213.870	-5.026
Rimanenze di magazzino	2.021	1.363	658
Credito verso clienti	40.470	42.357	-1.887
Crediti verso società controllate	0	0	0
Altri crediti	43.784	27.893	15.891
Ratei e risconti attivi	26.893	27.666	-773
Attività d'esercizio a breve termine (b)	113.168	99.279	13.889
Debiti verso fornitori	71.775	30.262	41.513
Debiti verso società controllate/collegate	10.663	9.000	1.663
Debiti tributari e previdenziali	5.019	9.362	-4.343
Altri debiti a breve	75.145	94.892	-19.747
Ratei e risconti passivi	61.543	62.447	-904
Passività d'esercizio a breve termine (c)	224.145	205.963	18.182
Capitale Circolante Netto (d) = (b)-(c)	-110.977	-106.684	-4.293
Fondi quiescenza, TFR e per rischi ed oneri	71.872	66.728	5.144
Altri debiti a medio e lungo termine	0	0	0
Passività a medio e lungo termine (e)	71.872	66.728	5.144
Capitale investito (f) = (a) + (d) - (e)	25.995	40.458	-14.463
Patrimonio netto	146.574	109.279	37.295
Posizione finanz. netta a medio e lungo term.	0	0	0
Posizione finanz. netta a breve termine	116.579	68.821	47.758
Mezzi propri ed indebitam. finanz. netto	29.995	40.458	-10.463

4.2 SITUAZIONE FINANZIARIA

A seguito delle disposizioni dalla Direzione Amministrazione e Finanza dell'Automobile Club d'Italia fornite con Circolare 3306/15 del 10.04.2015 inerente alla Circolare MEF/RGS n 13 del 24.03.2015 – D.M. marzo 2013, relativa ai criteri e modalità di predisposizione del Conto Economico delle Amministrazioni pubbliche in contabilità civilistica – Processo di rendicontazione, l'Automobile Club Biella, espone il rendiconto Finanziario.

Tale documento è stato redatto seguendo il principio contabile OIC 10 che ha lo scopo di definire i criteri per la redazione e presentazione dello stesso.

La risorsa finanziaria presa a riferimento per la redazione del rendiconto è rappresentata dalle disponibilità liquide. Tale prospetto presenta le cause di variazione, positive e negative, delle disponibilità liquide avvenute in un determinato esercizio.

Il rendiconto permette, tra l'altro, di valutare:

- le disponibilità liquide prodotte/assorbite dalla gestione reddituale e le modalità di impiego/copertura;
- la capacità dell'Ente di affrontare gli impegni finanziari a breve termine
- la capacità dell'Ente di autofinanziarsi.

L'aumento complessivo della liquidità dell'Ente è quindi stato pari ad € 40.472, portando le disponibilità al 31.12.2021 ad € 116.579.

4.2.1 CONTO CONSUNTIVO IN TERMINI DI CASSA

L'Ente ha predisposto il conto consuntivo di cassa così come da richiesta della circolare MEF/RGS n. 35 del 22.08.2014.

Il conto consuntivo di cassa evidenzia le entrate e le uscite dell'ente effettuate nell'esercizio in corso, per natura di spese e di entrata.

La somma algebrica dell'entrate e delle uscite esposte nel consuntivo di cassa è coerente con la variazione delle disponibilità liquide dell'Ente nell'anno in corso.

Tale allegato è articolato secondo i criteri individuati dal DPCM 12 Dicembre 2012.

4.3 SITUAZIONE ECONOMICA

Nella tabella che segue è riportato il conto economico riclassificato secondo il criterio della pertinenza gestionale.

Tabella 4.3 – Conto economico scalare, riclassificato secondo aree di pertinenza gestionale

CONTTO ECONOMICO SCALARE	31.12.2021	31.12.2020	Variazione	Variaz. %
Valore della produzione al netto dei proventi straordinari	417.306	384.697	32.609	8,5%
Costi esterni operativi al netto degli oneri straordinari	-331.885	-317.374	-14.511	4,6%
Valore aggiunto	85.421	67.323	18.098	26,9%
Costo del personale	-40.546	-38.542	-2.004	5,2%
EBITDA	44.875	28.781	16.094	55,9%
Ammortamenti, svalutaz. e accantonamenti	-11.198	-6.098	-5.100	83,6%
Margine Operativo Netto	33.677	22.683	10.994	48,5%
Risultato della gestione finanziaria al netto degli oneri finanziari	0	5.278	-5.278	-100,0%
EBIT normalizzato	33.677	27.961	5.716	20,4%
proventi straordinari	0	0	0	
oneri straordinari	0	0	0	
EBIT Integrale	33.677	27.961	0	0,0%
Oneri finanziari	-57	-513	456	-88,9%
Risultato Lordo prima delle imposte	33.620	27.448	6.172	22,5%
Imposte sul reddito	-12.869	-10.901	-1.968	18,1%
Risultato Netto	20.751	16.547	4.204	25,4%

Il prospetto suindicato consente di determinare dei margini intermedi di estrema rilevanza che sono i seguenti:

- valore aggiunto: € 85.421 tale dato rappresenta il valore realizzato dall'Ente nella prestazione dei servizi nettato dei costi sostenuti per l'acquisto delle risorse dall'esterno (acquisti materie prime e di consumo, spese prestazioni di servizio, spese di godimento terzi e oneri diversi di gestione).
- EBITDA (MOL): € 44.875 è un margine reddituale che misura l'utile dell'AC Biella prima degli interessi, delle imposte, delle tasse, delle componenti straordinarie, delle svalutazioni e degli ammortamenti;
- Margine Operativo Netto: 33.677 è il risultato economico della gestione caratteristica che rappresenta la ricchezza che resta all'Ente dopo aver sostenuto i costi inerenti l'attività tipica al netto della gestione finanziaria

- EBIT normalizzato: € 33.677 indica la capacità dell'Ente di creare valore attraverso la gestione operativa e finanziaria;
- EBIT integrale: € 33.677 indica la capacità dell'Ente di creare valore attraverso la gestione operativa e finanziaria e straordinaria.

4.4 MARGINE OPERATIVO LORDO

Al fine di "evidenziare" le eventuali voci straordinarie non più collocate in apposita voce di bilancio, eliminata a seguito della legge 139/2015 (c.d. decreto Bilanci) si esplicita il calcolo del MOL, così come richiesto dalla Direzione Amministrazione e Finanza 1111 del 14/10/2020.

TABELLA DI CALCOLO DEL MARGINE OPERATIVO LORDO	
DESCRIZIONE	IMPORTO
1) Valore della produzione	417.306
2) di cui proventi straordinari	
3 - Valore della produzione netto (1-2)	417.306
4) Costi della produzione	383.629
5) di cui oneri straordinari	
6) di cui ammortamenti, svalutazioni e accantonamenti (B.10, B.12, B.13)	11.198
7 - Costi della produzione netti (4-5-6)	372.431
MARGINE OPERATIVO LORDO (3-7)	44.875

5. OBIETTIVI PER L'EQUILIBRIO ECONOMICO, PATRIMONIALE PER IL TRIENNIO 2021-2023

Le recenti modifiche dell'art. 59 dello Statuto dell'ACI, approvate dal Ministero per le Politiche Giovanili e lo Sport con Decreto del 7 agosto 2020, hanno previsto che i criteri di equilibrio economico-patrimoniale e finanziario ai quali sono informati i budget e i bilanci degli AA.CC., siano fissati, con cadenza triennale, dai Consigli Direttivi di ciascun AC sentiti i rispettivi Collegi dei Revisori dei Conti;

Nella seduta del 8 Aprile 2021, il Consiglio Generale di ACI ha approvato linee guida per il triennio 2021/2023 e le relative tempistiche, indicate nella lettera circolare n.59/21 del 30/04/2021 della DAS dell'ACI.

In ottemperanza a quanto previsto dall'art.59 dello Statuto, il Consiglio Direttivo dell'AC Biella ha determinato, con propria deliberazione, sentito il Collegio dei Revisori dei Conti, il target di ciascuno dei predetti indicatori per il triennio 2021-2023 da applicarsi all'Automobile Club Biella, come da tabella sotto riportata.

Aree di analisi	Peso % area	Indicatori	Peso % indicatori	Formula	Grandezze dell'indicatore	Valori al 31/12/2020	Indicatori al 31/12/2020	Target al 31/12/2023	risultato al 31/12/2021
Indebitamento v/ACI	30%	Livello indebitamento v/ACI	100,00%	Indebit. netto vs ACI Totale Attivo	(debiti scaduti vs ACI +rate P.R. a scadere) - crediti scaduti vs ACI	1.707,00	0,42%	≤10%	0,00%
					voce Totale Attivo dello Stato Patrimoniale	403.288,00			
Equilibrio finanziario	20%	Solidità finanziaria	100,00%	Flusso di cassa della <u>gestione operativa</u> Totale Attivo	voce A del Rendiconto Finanziario	4.026	1,00%	≥1%	11,52%
					voce Totale Attivo dello Stato Patrimoniale	403.288,00			
Equilibrio economico	20%	Ebitda margin	100,00%	<u>Margine operativo lordo</u> Valore della produzione	voce A-B del Conto Economico al netto di B.10, B.12, B.13, ricavi e costi eccezionali	28.781	7%	≥7%	10,75%
					voce A del Conto Economico	384.697			
Equilibrio patrimoniale	30%	Solidità patrimoniale	100,00%	<u>Patrimonio netto</u> Totale Attivo	Voce A) del Passivo Patrimoniale	125.824	31%	≥15%	33,12%
					voce Totale Attivo dello Stato Patrimoniale	403.288			

A fine 2021 l'Automobile Club di Biella è in linea con i parametri fissati.

6. FATTI DI RILIEVO INTERVENUTI DOPO LA CHIUSURA DELL'ESERCIZIO

Si tratta di quei fatti che intervengono tra la data di chiusura dell'esercizio e quella di redazione del bilancio; possono identificarsi in tre tipologie diverse.

A. Fatti successivi che devono essere recepiti nei valori di bilancio:

si tratta di quegli eventi che modificano condizioni già esistenti alla data di riferimento del bilancio, ma che si manifestano solo dopo la chiusura dell'esercizio e che richiedono modifiche di valori delle attività e passività in bilancio, in conformità al principio della competenza.

B. Fatti successivi che non devono essere recepiti nei valori di bilancio:

si tratta di quei fatti che pur modificando situazioni esistenti alla data di bilancio, non richiedono modifiche ai valori di bilancio, in quanto di competenza dell'esercizio successivo.

C. Fatti successivi che possono incidere sulla continuità aziendale:

alcuni fatti successivi alla data di chiusura dell'esercizio possono far venir meno il presupposto della continuità aziendale; in tal caso, occorre recepire tale situazione nelle valutazioni di bilancio.

Non si rilevano per il 2021 fatti intervenuti dopo la chiusura dell'esercizio.

7. EVOLUZIONE PREVEDIBILE DELLA GESTIONE

L'Ente nei prossimi anni continuerà nelle politiche di contenimento e ottimizzazioni delle spese e nell'impulso delle attività con l'obiettivo di mantenere ed aumentare l'avanzo Patrimoniale.

8. DESTINAZIONE DEL RISULTATO ECONOMICO

L'Ente nel corso dell'esercizio ha prodotto un utile di € 20.751 che intende destinare ad incremento del patrimonio netto.

Biella, 18 marzo 2022

f.to *IL PRESIDENTE*
(*Andrea Gibello*)

AUTOMOBILE CLUB BIELLA



Automobile Club Biella

**RAPPORTO DEGLI OBIETTIVI PER ATTIVITA' - IMPORTI CONSUNTIVI ARROTONDATI
dal 01/01/2021 al 31/12/2021**

Missioni (RGS)	Programmi (RGS)	Cofog	Divisione/Gruppo	Attività AC	B6) Acquisto prodotti finiti e merci	B7) Spese per prestazioni di servizi	B8) Spese per godimento di beni di terzi	B9) Costi del personale	B10) Ammortam. e svalutazioni	B11) Variazioni rimanenze	B12) Accantonam. per rischi ed oneri	B13) Altri accantonamenti	B14) Oneri diversi di gestione	Totale costi della produzione		
013 - DIRITTO ALLA MOBILITA'	001 - Sviluppo e sicurezza della mobilità stradale	4.5.1	Rafforzamento ruolo e attività istituzionali (Trasporti)	Mobilità e sicurezza stradale		394							1.877	2.271		
				Attività associativa		25.394				46				57.431	82.871	
				Tasse automobilistiche		40.411									7.671	48.082
				Assistenza automobilistica		36.846			5.000							41.846
030 - GIOVANI E SPORT	001 - Attività ricreative e sport	8.1.1	Attività ricreative, culturali e di culto (Attività ricreative)	Attività sportiva		8.969								8.969		
031 - TURISMO	001 - Sviluppo e competitività del turismo	4.7.3	Affari economici (Altri settori)	Turismo e relazioni internazionali		3.173								3.173		
032 - SERVIZI ISTITUZIONALI E GENERALI DELLA PP.AA.	003 - Servizi ed affari generali per le amministrazioni di competenza	1.6.1	Servizi generali delle PP.AA. (Servizi pubblici generali n.a.c.)	Struttura	3.754	122.103	13.020	40.546	6.198				10.796	196.417		
TOTALI					3.754	237.290	13.020	40.546	11.198	46	0	0	77.775	383.629		



Automobile Club Biella

RAPPORTO DEGLI OBIETTIVI PER PROGETTI
Anno 2021

Progetti AC	Divisione / Gruppo	Area Strategica	B6) Acquisto prodotti finiti e merci	B7) Spese per prestazioni di servizi	B10) Ammortam. e svalutazioni	B14) Oneri diversi di gestione	Totale costi della produzione
TOTALI							



Automobile Club Biella

RAPPORTO DEGLI OBIETTIVI PER INDICATORI Anno 2021

Divisione / Gruppo	Progetti AC	Area Strategica	Tipologia progetto	Indicatore di misurazione	Target previsto anno 2021	Target realizzato anno 2021
--------------------	----------------	--------------------	-----------------------	------------------------------	------------------------------	--------------------------------

RELAZIONE DEL COLLEGIO DEI REVISORI DEI CONTI AL BILANCIO DI ESERCIZIO 2021

Egredi Soci,

Il Bilancio di esercizio 2021, che il Consiglio Direttivo sottopone al Vostro esame ed alla Vostra approvazione, è formato in ottemperanza agli articoli 2423 e seguenti del Codice Civile ed è composto dai seguenti documenti:

- Stato Patrimoniale;
- Conto Economico;
- Nota integrativa;
- Rendiconto finanziario.

Costituiscono allegati al Bilancio di esercizio:

- Relazione del Presidente
- Relazione del Collegio dei Revisori dei Conti
- Rendiconto di cassa

Gli schemi contabili di stato patrimoniale e di conto economico sono redatti in conformità agli allegati del Regolamento di amministrazione e contabilità dell'Automobile Club di Biella, deliberato dal Consiglio Direttivo in data 9 settembre 2009 ed approvato con provvedimento della Presidenza del Consiglio dei Ministri - Dipartimento per lo sviluppo e la competitività del Turismo – del 7 giugno 2010, di concerto con il Ministero dell'Economia e Finanze – Dipartimento della Ragioneria Generale dello Stato, con provvedimento n.14609 del 9 marzo 2010.

Il Bilancio dell'esercizio 2021 dell'Automobile Club di Biella presenta le seguenti risultanze di sintesi:

SITUAZIONE PATRIMONIALE

Attività	€ 442.591
Passività	€ 296.017
Patrimonio netto	€ 146.574

CONTO ECONOMICO

Gestione caratteristica	€ 33.677
Gestione finanziaria	-€ 57
Rettifiche di valore di attività Finanziarie	€ -
Risultato prima delle imposte	€ 33.620
Imposte sul reddito per IRES e IRAP	€ 12.869

Risultato economico € **20.751**

La Relazione illustrativa del Presidente e la Nota integrativa che accompagnano il documento contabile evidenziano i motivi che hanno generato tali risultati e rilevano il complesso delle attività svolte dall'Ente.

Per quanto riguarda il Piano di risanamento del deficit patrimoniale, il Collegio assevera l'avvento riassorbimento già nell'esercizio 2017.

I risconti attivi e passivi sono stati determinati secondo i principi contabili previsti dalla normativa vigente, tenendo conto della effettiva attribuzione per competenza.

Sono stati operati gli accantonamenti relativi al trattamento di fine rapporto del personale, con l'adeguamento del fondo che al 31 dicembre 2021 ammonta a € 59.838 e che corrisponde alle

spettanze del dipendente in forza a fine esercizio; detto importo è parzialmente coperto dalla polizza assicurativa collettiva accesa con INA Assitalia S.p.A ed appositamente istituita per la liquidazione del trattamento di fine rapporto con un saldo al 31 dicembre 2021 di € 33.537.

Le rimanenze sono state valutate con il criterio del costo di acquisto.

I fondi di ammortamento, su impianti, attrezzature e macchinari, mobili e macchine d'ufficio e costi pluriennali sono stati contabilizzati con le aliquote fiscali consentite dalla legge e ritenute congrue.

Gli immobili sono esposti al loro valore di acquisizione al netto degli ammortamenti ed integrato delle spese di ristrutturazione del fabbricato, in cui ha sede l'Ente e adeguato in forza delle leggi di rivalutazione nn.576/75 72/83; il valore contabile loro attribuito è comunque inferiore al valore corrente di mercato.

La situazione patrimoniale evidenzia crediti interamente esigibili. Allo stato degli atti l'Automobile Club risulta iscritta sulla Piattaforma elettronica per la Certificazione dei Crediti della RGS (PCC). Il 31/01/2021 ha adempiuto a quanto previsto dall'art. 7 comma 4 – bis D.L. 35 del 2014, come modificato dalla Legge 64 del 2014 circa la comunicazione dei debiti commerciali non ancora estinti al 31/12 dell'anno precedente.

L'art. 41 comma 1 D.L. 66 del 2014 prevede che l'organo di controllo verifichi le attestazioni di pagamento relative alle transazioni commerciali effettuate dopo la scadenza dei termini di cui al D.L. 192/2012 nonché l'indicatore annuale di tempestività dei pagamenti di cui all'art. 33 del D.L. 33/2013, ed al riguardo si rileva che i pagamenti vengono in genere effettuati nei termini di legge come per altro rilevabile dall'indice di tempestività dei pagamenti allegato al presente Bilancio e pubblicato sul sito dell'Ente.

Il Collegio dei Revisori attesta l'avvenuta adozione del Regolamento sul contenimento delle spese redatto ai sensi dell' art.2 comma 2 bis D.L. 101/2013 convertito in Legge n. 125/2013, approvato con delibera del Consiglio Direttivo dell'Ente nella seduta n. 3 in data 19.12.2013 e rinnovato in data 30/10/2020 e **attesta l'avvenuto raggiungimento degli obiettivi e il suo rispetto** e l'adempimento di quanto previsto dagli artt. 5 - 7 – 9 del decreto Ministero Economia e Finanze del 27 marzo 2013. Si attesta altresì l'avvenuto rispetto di quanto previsto dall'art. 20 del D.Lgs. 123/2011.

Il Collegio dei Revisori, vista la Relazione del Presidente, ed in particolare del punto 2.1 “raffronto budget economico”, prende atto dello sfondamento di budget nella categoria B10 dovuto all'accantonamento al fondo Svalutazione crediti.

Il Collegio dei Revisori, nell'assicurare di aver proceduto a campione, nel corso dell'esercizio, ai riscontri e alle verifiche di propria competenza, dopo aver constatato che le risultanze del bilancio di esercizio 2021 trovano corrispondenza con le scritture contabili dell'Ente, **esprime parere favorevole per l'approvazione dello stesso.**

Biella, 31 marzo 2022

IL COLLEGIO DEI REVISORI

IL PRESIDENTE f.to Dott. Pierangelo Ogliaro

I COMPONENTI f.to Sig.ra Sabrina Morreale

f.to Dott. Vincenzo Rizzo



Automobile Club Biella

CONTO ECONOMICO RICLASSIFICATO

Voce del conto economico riclassificato	Consuntivo esercizio 2021		Consuntivo esercizio 2020	
	Parziali	Totali	Parziali	Totali
A - VALORE DELLA PRODUZIONE				
1) Ricavi e proventi per l'attività istituzionale		304.219		268.046
a) contributi ordinari dello stato	0		0	
b) corrispettivi da contratto di servizi	0		0	
b.1) con lo Stato	0		0	
b.2) con le Regioni	0		0	
b.3) con altri enti pubblici	0		0	
b.4) con l'Unione Europea	0		0	
c) contributi in conto esercizio	0		0	
c.1) contributi dallo Stato	0		0	
c.2) contributi da Regioni	0		0	
c.3) contributi da altri enti pubblici	0		0	
c.4) contributi dall'Unione Europea	0		0	
d) contributi da privati	0		0	
e) proventi fiscali e parafiscali	0		0	
f) ricavi per cessione di prodotti e prestazioni di servizi	304.219		268.046	
2) Variazione rimanenze prodotti in corso di lavor., semilavorati e finiti		0		0
3) Variazione dei lavori in corso su ordinazione		0		0
4) Incrementi di immobili per lavori interni		0		0
5) Altri ricavi e proventi		113.087		116.651
a) quota contributi in conto capitale imputata all'esercizio	0		0	
b) altri ricavi e proventi	113.087		116.651	
TOTALE VALORE DELLA PRODUZIONE (A)		417.306		384.697
B - COSTI DELLA PRODUZIONE				
6) Per materie prime, sussidiarie, di consumo e di merci		3.754		3.684
7) Per servizi		237.290		223.498
a) erogazione di servizi istituzionali	142.000		120.017	
b) acquisizione di servizi	62.623		63.621	
c) consulenze, collaborazioni, altre prestazioni lavoro	4.014		1.387	
d) compensi ad organi di amministrazione e di controllo	28.653		38.473	



Automobile Club Biella

CONTO ECONOMICO RICLASSIFICATO

Voce del conto economico riclassificato	Consuntivo esercizio 2021		Consuntivo esercizio 2020	
	Parziali	Totali	Parziali	Totali
8) Per godimento di beni di terzi		13.020		13.166
9) Per il personale		40.546		38.542
a) salari e stipendi	30.760		29.435	
b) oneri sociali	7.948		7.268	
c) trattamento di fine rapporto	1.838		1.839	
d) trattamento di quiescenza e simili	0		0	
e) altri costi	0		0	
10) Ammortamenti e svalutazioni		11.198		6.098
a) ammortamento delle immobilizzazioni immateriali	0		0	
b) ammortamento delle immobilizzazioni materiali	6.198		6.098	
c) altre svalutazioni delle immobilizzazioni	0		0	
d) svalutazioni dei crediti compresi nell'attivo circolante e delle disponibilità liquide	5.000		0	
11) Variazioni rimanenze materie prime, sussidiarie, di consumo e merci		46		-704
12) Accantonamenti per rischi		0		0
13) Altri accantonamenti		0		0
14) Oneri diversi di gestione		77.775		77.730
a) oneri per provvedimenti di contenimento della spesa pubblica	0		0	
b) altri oneri diversi di gestione	77.775		77.730	
TOTALE COSTI DELLA PRODUZIONE (B)		383.629		362.014
DIFFERENZA FRA VALORE E COSTI DELLA PRODUZIONE (A-B)		33.677		22.683
C - PROVENTI E ONERI FINANZIARI				
15) Proventi da partecipazioni , con separata indicazione di quelli relativi ad imprese controllate e collegate		0		5.278
16) Altri proventi finanziari		0		0
a) da crediti iscritti nelle immobilizzazioni, con separata indicazione di quelli da imprese controllate e collegate e	0		0	
b) da titoli iscritti nelle immobilizzazioni che non costituiscono partecipazioni	0		0	
c) da titoli iscritti nell'attivo circolante che non costituiscono partecipazioni	0		0	
d) proventi diversi dai precedenti, con separata indicazione di quelli da imprese controllate e collegate e di quelli	0		0	
17) Interessi e altri oneri finanziari:		57		513
a) interessi passivi	0		0	
b) oneri per la copertura perdite di imprese controllate e collegate	0		0	

AUTOMOBILE CLUB BIELLA



Automobile Club Biella

CONTO ECONOMICO RICLASSIFICATO

Voce del conto economico riclassificato	Consuntivo esercizio 2021		Consuntivo esercizio 2020	
	Parziali	Totali	Parziali	Totali
c) altri interessi e oneri finanziari	57		513	
17- bis) Utili e perdite su cambi		0		0
TOTALE PROVENTI E ONERI FINANZIARI (15+16-17+/-17bis)		-57		4.765
D - RETTIFICHE DI VALORE DI ATTIVITA' FINANZIARIE				
18) Rivalutazioni		0		0
a) di partecipazioni	0		0	
b) di immobilizzazioni finanziarie che non costituiscono partecipazioni	0		0	
c) di titoli iscritti nell'attivo circolante che non costituiscono partecipazioni	0		0	
19) Svalutazioni		0		0
a) di partecipazioni	0		0	
b) di immobilizzazioni finanziarie che non costituiscono partecipazioni	0		0	
c) di titoli iscritti nell'attivo circolante che non costituiscono partecipazioni	0		0	
TOTALE DELLE RETTIFICHE DI VALORE (18-19)		0		0
E - PROVENTI E ONERI STRAORDINARI				
20) Proventi con separata indicazione delle plusvalenze da alienazioni i cui ricavi non sono Iscrivibili al n. 5)		0		0
21) Oneri, con separata indicazione delle minusvalenze da alienazioni i cui effetti contabili non sono iscrivibili al n.		0		0
TOTALE DELLE PARTITE STRAORDINARIE (20-21)		0		0
RISULTATO PRIMA DELLE IMPOSTE (A-B+/-C+/-D+/-E)		33.620		27.448
22) Imposte dell'esercizio, correnti, differite e anticipate		12.869		10.901
AVANZO (DISAVANZO) ECONOMICO DELL'ESERCIZIO		20.751		16.547



Automobile Club Biella

CONTO CONSUNTIVO IN TERMINI DI CASSA dal 01/01/2021 al 31/12/2021

(ENTRATE)

Livello	Descrizione codice economico	Totale entrate
I	Entrate correnti di natura tributaria, contributiva e perequativa	
<i>II</i>	<i>Tributi</i>	
III	Imposte, tasse e proventi assimilati	
	Totale II Tributi	
<i>II</i>	<i>Contributi sociali e premi</i>	
III	Contributi sociali e premi a carico del datore di lavoro e dei lavoratori	
III	Contributi sociali a carico delle persone non occupate	
	Totale II Contributi sociali e premi	
	Totale I Entrate correnti di natura tributaria, contributiva e perequativa	
I	Trasferimenti correnti	
<i>II</i>	<i>Trasferimenti correnti</i>	
III	Trasferimenti correnti da Amministrazioni pubbliche	
III	Trasferimenti correnti da Famiglie	
III	Trasferimenti correnti da Imprese	
III	Trasferimenti correnti da Istituzioni Sociali Private	
III	Trasferimenti correnti dall'Unione Europea e dal Resto del Mondo	
	Totale II Trasferimenti correnti	
	Totale I Trasferimenti correnti	
I	Entrate extratributarie	
<i>II</i>	<i>Vendita di beni e servizi e proventi derivanti dalla gestione dei beni</i>	
III	Vendita di beni	
III	Vendita di servizi	282.764,72
III	Proventi derivanti dalla gestione dei beni	14.094,71
	Totale II Vendita di beni e servizi e proventi derivanti dalla gestione dei beni	296.859,43



Automobile Club Biella

CONTO CONSUNTIVO IN TERMINI DI CASSA dal 01/01/2021 al 31/12/2021

Livello	Descrizione codice economico	Totale entrate
II	<i>Proventi derivanti dall'attività di controllo e repressione delle irregolarità e degli illeciti</i>	
III	Entrate da amministrazioni pubbliche derivanti dall'attività di controllo e repressione delle irregolarità e degli illeciti	
III	Entrate da famiglie derivanti dall'attività di controllo e repressione delle irregolarità e degli illeciti	
III	Entrate da Imprese derivanti dall'attività di controllo e repressione delle irregolarità e degli illeciti	
III	Entrate da Istituzioni Sociali Private derivanti dall'attività di controllo e repressione delle irregolarità e degli illeciti	
	Totale II Proventi derivanti dall'attività di controllo e repressione delle irregolarità e degli illeciti	
II	<i>Interessi attivi</i>	
III	Interessi attivi da titoli o finanziamenti a breve termine	
III	Interessi attivi da titoli o finanziamenti a medio - lungo termine	
III	Altri interessi attivi	
	Totale II Interessi attivi	
II	<i>Altre entrate da redditi da capitale</i>	
III	Rendimenti da fondi comuni di investimento	
III	Entrate derivanti dalla distribuzione di dividendi	
III	Entrate derivanti dalla distribuzione di utili e avanzi	
III	Altre entrate da redditi da capitale	
	Totale II Altre entrate da redditi da capitale	
II	<i>Rimborsi e altre entrate correnti</i>	
III	Indennizzi di assicurazione	
III	Rimborsi in entrata	11.550,50
III	Altre entrate correnti n.a.c.	57.978,92
	Totale II Rimborsi e altre entrate correnti	69.529,42
	Totale I Entrate extratributarie	366.388,85
I	Entrate in conto capitale	
II	<i>Tributi in conto capitale</i>	



Automobile Club Biella

CONTO CONSUNTIVO IN TERMINI DI CASSA dal 01/01/2021 al 31/12/2021

Livello	Descrizione codice economico	Totale entrate
III	Altre imposte in conto capitale	
	Totale II Tributi in conto capitale	
<i>II</i>	<i>Contributi agli investimenti</i>	
III	Contributi agli investimenti da amministrazioni pubbliche	
III	Contributi agli investimenti da Famiglie	
III	Contributi agli investimenti da Imprese	
III	Contributi agli investimenti da Istituzioni Sociali Private	
III	Contributi agli investimenti dall'Unione Europea e dal Resto del Mondo	
	Totale II Contributi agli investimenti	
<i>II</i>	<i>Trasferimenti in conto capitale</i>	
III	Trasferimenti in conto capitale per assunzione di debiti dell'amministrazione pubblica da parte di amministrazioni pubbliche	
III	Trasferimenti in conto capitale per assunzione di debiti dell'amministrazione pubblica da parte di Famiglie	
III	Trasferimenti in conto capitale per assunzione di debiti dell'amministrazione pubblica da parte di Imprese	
III	Trasferimenti in conto capitale per assunzione di debiti dell'amministrazione pubblica da parte di Istituzioni Sociali Private	
III	Trasferimenti in conto capitale per assunzione di debiti dell'amministrazione pubblica da parte dell'Unione Europea e del Resto del Mondo	
III	Trasferimenti in conto capitale per cancellazione di crediti dell'amministrazione pubblica da parte di amministrazioni pubbliche	
III	Trasferimenti in conto capitale per cancellazione di crediti dell'amministrazione pubblica da parte di Famiglie	
III	Trasferimenti in conto capitale per cancellazione di crediti dell'amministrazione pubblica da parte di Imprese	
III	Trasferimenti in conto capitale per cancellazione di crediti dell'amministrazione pubblica da parte di Istituzioni Sociali Private	
III	Trasferimenti in conto capitale per cancellazione di crediti dell'amministrazione pubblica da parte dell'Unione Europea e Resto del Mondo	
III	Trasferimenti in conto capitale per escussione di garanzie senza rivalsa da parte di amministrazioni pubbliche	
III	Trasferimenti in conto capitale per escussione di garanzie senza rivalsa da parte di Famiglie	
III	Trasferimenti in conto capitale per escussione di garanzie senza rivalsa da parte di Imprese	
III	Trasferimenti in conto capitale per escussione di garanzie senza rivalsa da parte di Istituzioni Sociali Private	
III	Trasferimenti in conto capitale per escussione di garanzie senza rivalsa da parte dell'Unione Europea e Resto del Mondo	



Automobile Club Biella

CONTO CONSUNTIVO IN TERMINI DI CASSA dal 01/01/2021 al 31/12/2021

Livello	Descrizione codice economico	Totale entrate
III	Altri trasferimenti in conto capitale da Amministrazioni pubbliche	
III	Altri trasferimenti in conto capitale da Famiglie	
III	Altri trasferimenti in conto capitale da Imprese	
III	Altri trasferimenti in conto capitale da Istituzioni Sociali Private	
III	Altri trasferimenti in conto capitale dall'Unione Europea e dal Resto del Mondo	
	Totale II Trasferimenti in conto capitale	
II	<i>Entrate da alienazione di beni materiali e immateriali</i>	
III	Alienazione di beni materiali	
III	Cessione di Terreni e di beni materiali non prodotti	
III	Alienazione di beni immateriali	
	Totale II Entrate da alienazione di beni materiali e immateriali	
II	<i>Altre entrate in conto capitale</i>	
III	Entrate derivanti da conferimento immobili a fondi immobiliari	
III	Altre entrate in conto capitale n.a.c.	9.004,32
	Totale II Altre entrate in conto capitale	9.004,32
	Totale I Entrate in conto capitale	9.004,32
I	Entrate da riduzione di attività finanziarie	
II	<i>Alienazione di attività finanziarie</i>	
III	Alienazione di azioni e partecipazioni e conferimenti di capitale	
III	Alienazione di quote di fondi comuni di investimento	
III	Alienazione di titoli obbligazionari a breve termine	
III	Alienazione di titoli obbligazionari a medio-lungo termine	
	Totale II Alienazione di attività finanziarie	
II	<i>Riscossione crediti di breve termine</i>	
III	Riscossione crediti di breve termine a tasso agevolato da Amministrazioni Pubbliche	



Automobile Club Biella

CONTO CONSUNTIVO IN TERMINI DI CASSA dal 01/01/2021 al 31/12/2021

Livello	Descrizione codice economico	Totale entrate
III	Riscossione crediti di breve termine a tasso agevolato da Famiglie	
III	Riscossione crediti di breve termine a tasso agevolato da Imprese	
III	Riscossione crediti di breve termine a tasso agevolato da Istituzioni Sociali Private	
III	Riscossione crediti di breve termine a tasso agevolato dall'Unione Europea e dal Resto del Mondo	
III	Riscossione crediti di breve termine a tasso non agevolato da Amministrazioni Pubbliche	
III	Riscossione crediti di breve termine a tasso non agevolato da Famiglie	
III	Riscossione crediti di breve termine a tasso non agevolato da Imprese	
III	Riscossione crediti di breve termine a tasso non agevolato da Istituzioni Sociali Private	
III	Riscossione crediti di breve termine a tasso non agevolato dall'Unione Europea e dal Resto del Mondo	
	Totale II Riscossione crediti di breve termine	
<i>II</i>	<i>Riscossione crediti di medio-lungo termine</i>	
III	Riscossione crediti di medio-lungo termine a tasso agevolato da Amministrazioni Pubbliche	
III	Riscossione crediti di medio-lungo termine a tasso agevolato da Famiglie	
III	Riscossione crediti di medio-lungo termine a tasso agevolato da Imprese	
III	Riscossione crediti di medio-lungo termine a tasso agevolato da Istituzioni Sociali Private	
III	Riscossione crediti di medio-lungo termine a tasso agevolato dall'Unione Europea e dal Resto del Mondo	
III	Riscossione crediti di medio-lungo termine a tasso non agevolato da Amministrazioni Pubbliche	
III	Riscossione crediti di medio-lungo termine a tasso non agevolato da Famiglie	
III	Riscossione crediti di medio-lungo termine a tasso non agevolato da Imprese	
III	Riscossione crediti di medio-lungo termine a tasso non agevolato da Istituzioni Sociali Private	
III	Riscossione crediti di medio-lungo termine a tasso non agevolato dall'Unione Europea e dal Resto del Mondo	
III	Riscossione crediti sorti a seguito di escussione di garanzie in favore di Amministrazioni Pubbliche	
III	Riscossione crediti sorti a seguito di escussione di garanzie in favore di Famiglie	
III	Riscossione crediti sorti a seguito di escussione di garanzie in favore di Imprese	
III	Riscossione crediti sorti a seguito di escussione di garanzie in favore di Istituzioni Sociali Private	



Automobile Club Biella

CONTO CONSUNTIVO IN TERMINI DI CASSA dal 01/01/2021 al 31/12/2021

Livello	Descrizione codice economico	Totale entrate
III	Riscossione crediti sorti a seguito di escussione di garanzie in favore dell'Unione Europea e del Resto del Mondo	
	Totale II Riscossione crediti di medio-lungo termine	
II	<i>Altre entrate per riduzione di attività finanziarie</i>	
III	Riduzione di altre attività finanziarie verso Amministrazioni Pubbliche	
III	Riduzione di altre attività finanziarie verso Famiglie	
III	Riduzione di altre attività finanziarie verso Imprese	
III	Riduzione di altre attività finanziarie verso Istituzioni Sociali Private	
III	Riduzione di altre attività finanziarie verso Unione Europea e Resto del Mondo	
III	Prelievi dai conti di tesoreria statale diversi dalla Tesoreria Unica	
III	Prelievi da depositi bancari	
	Totale II Altre entrate per riduzione di attività finanziarie	
	Totale I Entrate da riduzione di attività finanziarie	
I	Accensione Prestiti	
II	<i>Emissione di titoli obbligazionari</i>	
III	Emissione di titoli obbligazionari a breve termine	
III	Emissione di titoli obbligazionari a medio-lungo termine	
	Totale II Emissione di titoli obbligazionari	
II	<i>Accensione prestiti a breve termine</i>	
II	<i>Accensione mutui e altri finanziamenti a medio lungo termine</i>	
III	Finanziamenti a breve termine	
III	Anticipazioni	
III	Accensione mutui e altri finanziamenti a medio lungo termine	
	Totale II Accensione prestiti a breve termine	
III	Accensione prestiti da attualizzazione Contributi Pluriennali	
III	Accensione prestiti a seguito di escussione di garanzie in favore dell'amministrazione	



Automobile Club Biella

CONTO CONSUNTIVO IN TERMINI DI CASSA dal 01/01/2021 al 31/12/2021

Livello	Descrizione codice economico	Totale entrate
	Totale II Accensione mutui e altri finanziamenti a medio lungo termine	
II	<i>Altre forme di indebitamento</i>	
III	Accensione Prestiti - Leasing finanziario	
III	Accensione Prestiti - Operazioni di cartolarizzazione	
III	Accensione Prestiti - Derivati	
	Totale II Altre forme di indebitamento	
	Totale I Accensione Prestiti	
I	Anticipazioni da istituto tesoriere/cassiere	
I	Entrate per conto terzi e partite di giro	
II	<i>Entrate per partite di giro</i>	
III	Altre ritenute	
III	Ritenute su redditi da lavoro dipendente	
III	Ritenute su redditi da lavoro autonomo	1.908,48
III	Altre entrate per partite di giro	1.956.260,46
	Totale II Entrate per partite di giro	1.958.168,94
II	<i>Entrate per conto terzi</i>	
III	Rimborsi per acquisto di beni e servizi per conto terzi	
III	Trasferimenti per conto terzi ricevuti da Amministrazioni pubbliche	
III	Trasferimenti per conto terzi ricevuti da altri settori	
III	Depositi di/presso terzi	
III	Riscossione imposte e tributi per conto terzi	
III	Altre entrate per conto terzi	
	Totale II Entrate per conto terzi	
	Totale I Entrate per conto terzi e partite di giro	1.958.168,94
	TOTALE GENERALE ENTRATE	2.333.562,11



Automobile Club Biella

CONTO CONSUNTIVO IN TERMINI DI CASSA dal 01/01/2021 al 31/12/2021

(USCITE)

Livello	Descrizione codice economico	1.6.1	4.5.1	4.7.3	8.1.1	Totale uscite
I	Spese correnti					
<i>II</i>	<i>Redditi da lavoro dipendente</i>					
III	Retribuzioni lorde	17.393,56				17.393,56
III	Contributi sociali a carico dell'ente	6.085,13				6.085,13
	Totale II Redditi da lavoro dipendente	23.478,69				23.478,69
<i>II</i>	<i>Imposte e tasse a carico dell'ente</i>					
III	Imposte, tasse a carico dell'ente	8.969,09				8.969,09
	Totale II Imposte e tasse a carico dell'ente	8.969,09				8.969,09
<i>II</i>	<i>Acquisto di beni e servizi</i>					
III	Acquisto di beni non sanitari	1.029,75				1.029,75
III	Acquisto di beni sanitari					
III	Acquisto di servizi non sanitari	122.541,18	106.382,42		842,20	229.765,80
III	Acquisto di servizi sanitari e socio assistenziali					
	Totale II Acquisto di beni e servizi	123.570,93	106.382,42		842,20	230.795,55
<i>II</i>	<i>Trasferimenti correnti</i>					
III	Trasferimenti correnti a Amministrazioni Pubbliche					
III	Trasferimenti correnti a Famiglie					
III	Trasferimenti correnti a Imprese					
III	Trasferimenti correnti a Istituzioni Sociali Private					
III	Trasferimenti correnti versati all' Unione Europea e al Resto del Mondo					
	Totale II Trasferimenti correnti					
<i>II</i>	<i>Interessi passivi</i>					
III	Interessi passivi su titoli obbligazionari a breve termine					
III	Interessi passivi su titoli obbligazionari a medio-lungo termine					



Automobile Club Biella

CONTO CONSUNTIVO IN TERMINI DI CASSA
dal 01/01/2021 al 31/12/2021

Livello	Descrizione codice economico	1.6.1	4.5.1	4.7.3	8.1.1	Totale uscite
III	Interessi passivi su finanziamenti a breve termine					
III	Interessi su Mutui e altri finanziamenti a breve termine	56,97				56,97
III	Altri interessi passivi					
	Totale II Interessi passivi	56,97				56,97
II	<i>Altre spese per redditi da capitale</i>					
III	Utili e avanzi distribuiti in uscita					
III	Diritti reali di godimento e servitù onerose					
III	Altre spese per redditi da capitale n.a.c.					
	Totale II Altre spese per redditi da capitale					
II	<i>Rimborsi e poste correttive delle entrate</i>					
III	Rimborsi per spese del personale (comando, distacco, fuori ruolo, convenzioni, ecc...)					
III	Rimborsi di imposte in uscita					
III	Rimborsi di trasferimenti all'Unione Europea					
III	Altri rimborsi di somme non dovute o incassate in eccesso					
	Totale II Rimborsi e poste correttive delle entrate					
II	<i>Altre spese correnti</i>					
III	Fondi di riserva e altri accantonamenti					
III	Versamenti IVA a debito					
III	Premi di assicurazione	8.219,63				8.219,63
III	Spese dovute a sanzioni					
III	Altre spese correnti n.a.c.	1.259,81	54.531,86			55.791,67
	Totale II Altre spese correnti	9.479,44	54.531,86			64.011,30
	Totale I Spese correnti	165.555,12	160.914,28		842,20	327.311,60
I	Spese in conto capitale					



Automobile Club Biella

CONTO CONSUNTIVO IN TERMINI DI CASSA dal 01/01/2021 al 31/12/2021

Livello	Descrizione codice economico	1.6.1	4.5.1	4.7.3	8.1.1	Totale uscite
II	<i>Tributi in conto capitale a carico dell'ente</i>					
III	Tributi su lasciti e donazioni					
III	Altri tributi in conto capitali a carico dell'ente					
	<i>Totale II Tributi in conto capitale a carico dell'ente</i>					
II	<i>Investimenti fissi lordi e acquisto terreni</i>					
III	Beni materiali	3.105,56				3.105,56
III	Terreni e beni materiali non prodotti					
III	Beni immateriali					
III	Beni materiali acquisti mediante operazioni leasing finanziario					
III	Terreni e beni materiali non prodotti acquisiti mediante operazioni di leasing finanziario					
III	Beni immateriali acquisiti mediante operazioni di leasing finanziario					
	<i>Totale II Investimenti fissi lordi e acquisto terreni</i>	3.105,56				3.105,56
II	<i>Contributi agli investimenti</i>					
III	Contributi agli investimenti a Amministrazioni pubbliche					
III	Contributi agli investimenti a Famiglie					
III	Contributi agli investimenti a Imprese					
III	Contributi agli investimenti a Istituzioni Sociali Private					
III	Contributi agli investimenti all' Unione Europea e al Resto del Mondo					
	<i>Totale II Contributi agli investimenti</i>					
II	<i>Trasferimenti in conto capitale</i>					
III	Trasferimenti in conto capitale per assunzione di debiti di amministrazioni pubbliche					
III	Trasferimenti in conto capitale per assunzione di debiti di famiglie					
III	Trasferimenti in conto capitale per assunzione di debiti di Imprese					
III	Trasferimenti in conto capitale per assunzione di debiti di Istituzioni Sociali Private					



Automobile Club Biella

CONTO CONSUNTIVO IN TERMINI DI CASSA dal 01/01/2021 al 31/12/2021

Livello	Descrizione codice economico	1.6.1	4.5.1	4.7.3	8.1.1	Totale uscite
III	Trasferimenti in conto capitale per assunzione di debiti dell'Unione Europea e del Resto del Mondo					
III	Trasferimenti in conto capitale per cancellazione di crediti verso amministrazioni pubbliche					
III	Trasferimenti in conto capitale per cancellazione di crediti verso famiglie					
III	Trasferimenti in conto capitale per cancellazione di crediti verso Imprese					
III	Trasferimenti in conto capitale per cancellazione di crediti verso Istituzioni Sociali Private					
III	Trasferimenti in conto capitale per cancellazione di crediti verso Unione Europea e Resto del Mondo					
III	Altri trasferimenti in conto capitale a amministrazioni pubbliche					
III	Altri trasferimenti in conto capitale a Famiglie					
III	Altri trasferimenti in conto capitale a Imprese					
III	Altri trasferimenti in conto capitale a Istituzioni Sociali Private					
III	Altri trasferimenti in conto capitale all'Unione Europea e al Resto del Mondo					
	Totale II Trasferimenti in conto capitale					
II	<i>Altre spese in conto capitale</i>					
III	Fondi di riserva e altri accantonamenti in c/ capitale					
III	Altre spese in conto capitale n.a.c.	3.950,98	6.000,00			9.950,98
	Totale II Altre spese in conto capitale	3.950,98	6.000,00			9.950,98
	Totale I Spese in conto capitale	7.056,54	6.000,00			13.056,54
I	Spese per incremento attività finanziarie					
II	<i>Concessione crediti di breve termine</i>					
II	<i>Acquisizioni di attività finanziarie</i>					
III	Acquisizioni di partecipazioni, azioni e conferimenti di capitale					
III	Acquisizioni di quote di fondi comuni di investimento					
III	Acquisizione di titoli obbligazionari a breve termine					



Automobile Club Biella

CONTO CONSUNTIVO IN TERMINI DI CASSA dal 01/01/2021 al 31/12/2021

Livello	Descrizione codice economico	1.6.1	4.5.1	4.7.3	8.1.1	Totale uscite
III	Acquisizione di titoli obbligazionari a medio-lungo termine					
	Totale II Acquisizioni di attività finanziarie					
III	Concessione crediti di breve periodo a tasso agevolato a Amministrazioni Pubbliche					
III	Concessione crediti di breve periodo a tasso agevolato a Famiglie					
III	Concessione crediti di breve periodo a tasso agevolato a Imprese					
III	Concessione crediti di breve periodo a tasso agevolato a Istituzioni Sociali Private					
III	Concessione crediti di breve periodo a tasso agevolato all'Unione Europea e al Resto del Mondo					
III	Concessione crediti di breve periodo a tasso non agevolato a Amministrazioni Pubbliche					
III	Concessione crediti di breve periodo a tasso non agevolato a Famiglie					
III	Concessione crediti di breve periodo a tasso non agevolato a Imprese					
III	Concessione crediti di breve periodo a tasso non agevolato a Istituzioni Sociali Private					
III	Concessione crediti di breve periodo a tasso non agevolato all'Unione Europea e al Resto del Mondo					
	Totale II Concessione crediti di breve termine					
II	<i>Concessione crediti di medio-lungo termine</i>					
III	Concessione crediti di medio-lungo termine a tasso agevolato a Amministrazioni Pubbliche					
III	Concessione crediti di medio-lungo termine a tasso agevolato a Famiglie					
III	Concessione crediti di medio-lungo termine a tasso agevolato a Imprese					
III	Concessione crediti di medio-lungo termine a tasso agevolato a Istituzioni Sociali Private					
III	Concessione crediti di medio-lungo termine a tasso agevolato all'Unione Europea e al Resto del Mondo					
III	Concessione crediti di medio-lungo termine a tasso non agevolato a Amministrazioni Pubbliche					



Automobile Club Biella

CONTO CONSUNTIVO IN TERMINI DI CASSA dal 01/01/2021 al 31/12/2021

Livello	Descrizione codice economico	1.6.1	4.5.1	4.7.3	8.1.1	Totale uscite
III	Concessione crediti di medio-lungo termine a tasso non agevolato a Famiglia					
III	Concessione crediti di medio-lungo termine a tasso non agevolato a Imprese					
III	Concessione crediti di medio-lungo termine a tasso non agevolato a Istituzioni Sociali Private					
III	Concessione crediti di medio-lungo termine a tasso non agevolato all'Unione Europea e al Resto del Mondo					
III	Concessione crediti a seguito di escussione di garanzie in favore di Amministrazioni Pubbliche					
III	Concessione crediti a seguito di escussione di garanzie in favore di Famiglie					
III	Concessione crediti a seguito di escussione di garanzie in favore di Imprese					
III	Concessione crediti a seguito di escussione di garanzie in favore di Istituzioni Sociali Private					
III	Concessione crediti a seguito di escussione di garanzie in favore dell'Unione Europea e del Resto del Mondo					
	Totale II Concessione crediti di medio-lungo termine					
II	<i>Altre spese per incremento di attività finanziarie</i>					
III	Incremento di altre attività finanziarie verso Amministrazioni Pubbliche					
III	Incremento di altre attività finanziarie verso Famiglie					
III	Incremento di altre attività finanziarie verso Imprese					
III	Incremento di altre attività finanziarie verso Istituzioni Sociali Private					
III	Incremento di altre attività finanziarie verso UE e Resto del Mondo					
III	Versamenti ai conti di tesoreria statale (diversi dalla Tesoreria Unica)					
III	Versamenti ai depositi bancari					
	Totale II Altre spese per incremento di attività finanziarie					
	Totale I Spese per incremento attività finanziarie					
I	Rimborso prestiti					
II	<i>Rimborso di titoli obbligazionari</i>					



Automobile Club Biella

CONTO CONSUNTIVO IN TERMINI DI CASSA dal 01/01/2021 al 31/12/2021

Livello	Descrizione codice economico	1.6.1	4.5.1	4.7.3	8.1.1	Totale uscite
III	Rimborso di titoli obbligazionari a breve termine					
III	Rimborso di titoli obbligazionari a medio-lungo termine					
	Totale II Rimborso di titoli obbligazionari					
II	<i>Rimborso prestiti a breve termine</i>					
III	Rimborso Finanziamenti a breve termine					
III	Chiusura Anticipazioni					
	Totale II Rimborso prestiti a breve termine					
II	<i>Rimborso mutui e altri finanziamenti a medio lungo termine</i>					
III	Rimborso mutui e altri finanziamenti a medio lungo termine	7.177,68				7.177,68
III	Rimborso prestiti da attualizzazione Contributi Pluriennali					
III	Rimborso prestiti sorti a seguito di escussione di garanzie in favore dell'amministrazione					
	Totale II Rimborso mutui e altri finanziamenti a medio lungo termine	7.177,68				7.177,68
II	<i>Rimborso di altre forme di indebitamento</i>					
III	Rimborso Prestiti - Leasing finanziario					
III	Rimborso Prestiti - Operazioni di cartolarizzazione					
III	Rimborso Prestiti - Derivati					
	Totale II Rimborso di altre forme di indebitamento					
	Totale I Rimborso prestiti	7.177,68				7.177,68
I	Chiusura Anticipazioni ricevute da istituto tesoriere/cassiere					
I	Uscite per conto terzi e partite di giro					
II	<i>Uscite per partite di giro</i>					
III	Versamenti di altre ritenute					
III	Versamenti di ritenute su Redditi da lavoro dipendente	5.607,77				5.607,77
III	Versamenti di ritenute su Redditi da lavoro autonomo	1.787,06				1.787,06



Automobile Club Biella

CONTO CONSUNTIVO IN TERMINI DI CASSA
dal 01/01/2021 al 31/12/2021

Livello	Descrizione codice economico	1.6.1	4.5.1	4.7.3	8.1.1	Totale uscite
III	Altre uscite per partite di giro	55.011,72	1.882.034,70	577,50	524,70	1.938.148,62
	Totale II Uscite per partite di giro	62.406,55	1.882.034,70	577,50	524,70	1.945.543,45
II	<i>Uscite per conto terzi</i>					
III	Acquisto di beni e servizi per conto terzi					
III	Trasferimenti per conto terzi a Amministrazioni pubbliche					
III	Trasferimenti per conto terzi a altri settori					
III	Depositi di/presso terzi					
III	Versamenti di imposte e tributi riscosse per conto terzi					
III	Altre uscite per conto terzi					
	Totale II Uscite per conto terzi					
	Totale I Uscite per conto terzi e partite di giro	62.406,55	1.882.034,70	577,50	524,70	1.945.543,45
	TOTALE GENERALE USCITE	242.195,89	2.048.948,98	577,50	1.366,90	2.293.089,27



Automobile Club di Biella

Relazione sull'attestazione delle transazioni commerciali effettuate oltre la scadenza

(art.41 DL 02.04.2014 n.66, convertito dalla legge 23.06.2014 n.89)

L'art.41 del DL 02.04.2014 n.66 dispone che "a decorrere dall'esercizio 2014, alle relazioni ai bilanci consuntivi o di esercizio delle pubbliche amministrazioni, di cui all'articolo 1, comma 2, del decreto legislativo 30 marzo 2001, n. 165, è allegato un prospetto, sottoscritto dal rappresentante legale e dal responsabile finanziario, attestante l'importo dei pagamenti relativi a transazioni commerciali effettuati dopo la scadenza dei termini previsti dal decreto legislativo 9 ottobre 2002, n. 231, nonché il tempo medio dei pagamenti effettuati. In caso di superamento dei predetti termini, le medesime relazioni indicano le misure adottate o previste per consentire la tempestiva effettuazione dei pagamenti. .."

Relativamente alle transazioni commerciali, è stato elaborato un report che evidenzia nel complesso il corretto pagamento effettuato nell'esercizio **2021** rispetto alla loro scadenza.

L'ente nel corso dell'esercizio ha ritardato il pagamento di alcune fatture sotto riportare, per pochi giorni; il ritardo più consistente è pari a 5 giorni ed è verso la nostra società partecipata Sirio Service Srl. Tali ritardi di modestissima entità sono da imputare a ritardi tecnici con l'istituto bancario.

Denominazione fornitore	Tipo documento	Esercizio doc.	Data scadenza	Data pagamento	Importo pagato	GG ritardo
SIRIO SERVICE SRL	Fattura passiva	2021	25/02/2021	02/03/2021	9.333,33	5
ITALIANA AUDION SRL	Fattura passiva	2021	31/01/2021	03/02/2021	54,76	3
ANTICIMEX SRL	Fattura passiva	2021	30/07/2021	02/08/2021	200,00	3
GESTIONE SERVIZI INTEGRATI SRL SOCIO UNICO	Fattura passiva	2020	28/02/2021	02/03/2021	450,00	2
ANTICIMEX SRL	Fattura passiva	2020	28/02/2021	02/03/2021	40,75	2
COOP SOCIALE DELL'ORSO BLU ONLUS	Fattura passiva	2021	28/02/2021	02/03/2021	420,53	2
Broglio Alessio Maria	Fattura passiva	2021	28/02/2021	02/03/2021	412,36	2
MAGGIA STEFANO	Fattura passiva	2021	21/02/2021	23/02/2021	158,00	2
S.A.R.E.M. SRL	Fattura passiva	2021	31/07/2021	02/08/2021	65,00	2
GESTIONE SERVIZI INTEGRATI SRL SOCIO UNICO	Fattura passiva	2020	31/03/2021	01/04/2021	450,00	1
C.D.C CENTRO POLISPECIALISTICO PRIVATO S.R.L.	Fattura passiva	2021	31/03/2021	01/04/2021	150,00	1
ANTICIMEX SRL	Fattura passiva	2021	31/03/2021	01/04/2021	155,27	1
COOP SOCIALE DELL'ORSO BLU ONLUS	Fattura passiva	2021	31/03/2021	01/04/2021	420,52	1

Nel complesso, a fronte di n. 150 pagamenti per transazioni commerciali, pari a complessivi € 147.052,53 nell'esercizio 2021, il tempo medio di pagamento è stato di **-0,92**

AUTOMOBILE CLUB BIELLA

Indicatore dei tempi medi di pagamento

INDICATORE DELLA TEMPESTIVITA' DI PAGAMENTO DEI FORNITORI DELLE PP.AA. PER ACQUISTI DI BENI, SERVIZI E FORNITURE DI CARATTERE COMMERCIALE

Pubblicazione ai sensi degli artt. 9 e 10 del DPCM del 22.09.2014 e del decreto legislativo n.ro 33 del 14.03.2013

Periodo dal 01/01/2021 al 31/12/2021 escluse fatture contestate

Anno	n.ro pagamenti 2021 per forniture di beni e servizi	Calcolo dell'indicatore	Indicatore trimestrale della tempestività dei pagamenti AUTOMOBILE CLUB BIELLA
2021	150	Media dei tempi tra la data di scadenza del debito e quella dell'effettivo pagamento, ponderata in funzione degli importi pagati	-0,92

Biella, 18 marzo 2022

Automobile Club Biella
f.to IL DIRETTORE ad interim
(Giuseppe De Masi)

Automobile Club Biella
f.to IL PRESIDENTE
(Andrea Gibello)